

**RAPORT DE ACTIVITATE**

**DIRECȚIA DE SĂNĂTATE PUBLICĂ A  
JUDEȚULUI SIBIU**

**ANUL 2014**

**DIRECTOR EXECUTIV  
DR. GABRIEL BUDESCU**

## **Preambul**

*Direcția de Sănătate Publică a Județului Sibiu este organizată și funcționează, în conformitate cu prevederile Ordinului Ministrului Sănătății nr. 1078/2010 privind aprobarea regulamentului de organizare și funcționare și a structurii organizatorice ale direcțiilor de sănătate publică județene și a municipiului București, cu modificările și completările ulterioare.*

*Conform acestuia, „Direcțiile de sănătate publică județene și a municipiului București sunt servicii publice deconcentrate, cu personalitate juridică, subordonate Ministerului Sănătății, reprezentând autoritatea de sănătate publică la nivel local, care realizează politicile și programele naționale de sănătate, elaborează programe locale, organizează structurile sanitare, evidențele statistice pe probleme de sănătate, precum și de planificare și derulare a investițiilor finanțate de la bugetul de stat pentru sectorul de sănătate”.*

*Obiectivele generale ale Direcției de Sănătate Publică a județului Sibiu în anul 2014, au fost:*

- 1. Supravegherea permanentă a stării de sănătate a populației din județul Sibiu în scopul identificării tuturor problemelor de sănătate publică și a ameliorării stării de sănătate a concetățenilor noștri;*
- 2. Coordonarea și controlul implementării și realizării programelor naționale de sănătate derulate în teritoriu în scopul identificării principalelor probleme de sănătate publică și alocării cu prioritate a resurselor pentru intervențiile cu cea mai mare eficiență în ameliorarea stării de sănătate; elaborarea de propuneri fundamentate pentru programele necesar a fi derulate în județ;*
- 3. Respectarea disciplinei financiare și bugetare la nivelul DSP Sibiu;*
- 4. Evaluarea necesarului de servicii medicale și de medici pe toate domeniile și nivelurile de asistență medicală, precum și a necesarului de servicii comunitare pentru toate localitățile județului în vederea acoperirii nevoilor populației;*
- 5. Identificarea și gestionarea problemelor de sănătate publică în colaborare cu furnizorii de servicii medicale, autoritățile publice locale, CJAS, Facultatea de medicină, colegiile profesionale, în scopul îmbunătățirii performanței furnizorilor de servicii medicale și a creșterii calității serviciilor medicale furnizate precum și a gradului de satisfacție a populației;*
- 6. Colaborarea cu alte institutii publice și private, inclusiv ONG – uri pentru derularea unor programe medico - sociale și programe de sănătate publică axate pe educația pentru sănătate în vederea adoptării comportamentelor sanogene și deplasarea accentului către serviciile preventive de sănătate și asistență medicală primară;*
- 7. Creșterea gradului de informare a populației și a rețelei de asistență medicală prin utilizarea mijloacelor adecvate de mediatizare pentru reprezentarea politicilor Ministerului Sănătății, informarea și susținerea implementării acestora.*

*Prezentul raport de activitate a fost astfel structurat încât să cuprindă, în Capitolul I, (pag. 1) activitatea economico-financiară desfasurată în anul 2014, prin intermediul căreia s-a susținut și s-a asigurat desfășurarea tuturor celorlalte activități.*

*În Capitolul II (pag. 6) se prezintă rezultatele analizei activității de asistență medicală comunitară din județul Sibiu, o activitate prioritară a Direcției de Sănătate Publică a județului Sibiu în anul 2014.*

*Capitolul III (pag. 29) cuprinde activitatea proprie a departamentelor din cadrul Direcției de Sănătate Publică a Județului Sibiu, cu o prezentare, mai degrabă tehnică.*

*În Capitolul IV (pag. 66) sunt prezentate realizările Direcției de Sănătate Publică a Județului Sibiu în anul 2014 pentru îndeplinirea obiectivelor din Programul de Guvernare*

*Nu s-a anexat prezentarea sintetică a indicatorilor programelor de sănătate derulate în județul Sibiu, finanțate de la bugetul de stat și din venituri proprii (accize) ale Ministerului Sănătății, prin intermediul Direcției de Sănătate Publică a Județului Sibiu întrucât nu s-a finalizat primirea datelor de la unitățile sanitare și centralizarea acestora pe trimestrul IV 2014.*

# CAPITOLUL I

## PRINCIPALELE ACTIVITĂȚI ECONOMICO-FINANCIARE DESFĂȘURATE ÎN ANUL 2014

### Obiective generale

- a. Fundamentarea propunerilor de buget pe baza principalelor strategii, politici de dezvoltare si proiecte prioritare ale Ministerului Sănătății
- b. Elaborarea, executia si raportarea indicatorilor economico-financiari propusi, in corelatie cu bugetul aprobat
- c. Utilizarea resurselor existente in conditii de legalitate, eficienta, eficacitate si economicitate
- d. Respectarea disciplinei financiare si bugetare
- e. Repartizarea, pe baza fundamentarilor juste, a fondurilor alocate de MS pentru activitatea DSP si pentru programele, actiunile, activitatile sanitare din judet
- f. Atragerea de resurse suplimentare care sa contribuie la cresterea performantei activitatilor desfasurate in folosul populatiei
- g. Participarea la cresterea calitatii serviciilor de sanatate, prin monitorizarea si controlul cheltuielilor la nivelul unitatilor sanitare subordonate si, dupa caz, din teritoriu
- h. Stabilirea prioritatilor de investitii pe criteriul cost-eficiență si in interesul cetateanului
- i. Asigurarea transparentei in utilizarea fondurilor
- j. Dezvoltarea, modernizarea, dotarea si intretinerea bazei tehnico-materiale
- k. Realizarea sistemului informatic integrat la nivelul institutiei

### Analiza utilizarii fondurilor alocate si a resurselor proprii realizate pe baza unei bune gestiuni financiare

Bugetul anului 2014 s-a executat in limitele de cheltuieli aprobate, in conditii de echilibru bugetar si cu respectarea disciplinei financiare. La nivelul DSP Sibiu activitatea a fost finantata din credite bugetare si venituri proprii (ale MS si realizate de DSP din activitatea autofinantata), volumul total al fondurilor aprobate fiind de **39.977 mii lei**.

Pe categorii de cheltuieli, in anul 2014 resursele financiare au fost aprobate si s-au executat astfel:

### Executia bugetului de venituri si cheltuieli pe anul 2014

- mii lei -

Nr.crt.	Sursa de finantare	Program 2014	Plati 2014	Grad de realizare
1.	<b>Buget de stat</b> - total, din care:	<b>32.247</b>	<b>32.173</b>	<b>99,77%</b>
	- cheltuieli de personal	2.723	2.721	99,93%
	- cheltuieli cu bunuri si servicii	27.889	27.828	99,78%
	- transferuri	1.635	1.624	99,33%
2.	<b>Venituri proprii</b> – total, din care:	<b>7.730</b>	<b>7.180</b>	<b>92,88%</b>
	- cheltuieli de personal	212	212	100,00 %
	- cheltuieli cu bunuri si servicii	7.496	6.948	92,69%
	- transferuri	0	0	0
	- cheltuieli de capital	22	20	90,91%

Aici trebuie mentionat faptul ca *veniturile proprii realizate de DSP* (incasarile efective din activitatea autofinantata) au fost in anul 2014 in suma de 635 mii lei, care, adunate cu soldul initial reportat din anul precedent, au depasit dupa primul semestru prevederea bugetara initiala, fiind necesara majorarea acesteia la nivelul ordonatorului principal de credite; implicit s-a majorat si limita de cheltuiala, asigurandu-se astfel realizarea obiectivelor propuse. Functie de modul de realizare, situatia este urmatoarea:

- mii lei -

Nr.crt.	Categorie prestatie	Valoare
1.	Analize laborator	445
2.	Cursuri igiena	80
3.	Asistenta specialitate	28
4.	Alte categorii	82
<b>Total</b>		<b>635</b>

Pentru *cresterea volumului veniturilor proprii* – care este unul din obiectivele generale – s-a actionat in sensul asigurarii fondurilor necesare:

- dotarii si modernizarii laboratoarelor conform normelor de acreditare
- pregatirii profesionale a personalului de specialitate
- procedurilor de auditare, acreditare si reacreditare RENAR

In legatura cu gradul de realizare a cheltuielilor bugetare trebuie mentionate urmatoarele aspecte:

- *bugetul de stat*: executia a fost de aproape 100%, disponibilul reprezentand diferente minore dintre drepturile salariale prognozate si cele efectiv realizate cuvenite angajatilor (personalul DSP, cel platit in cadrul contractelor pe titlul 20”bunuri si servicii” incheiate cu unitatile sanitare si cu autoritatile locale)
- *venituri proprii MS*: fondurile aprobate au fost integral utilizate pe bunuri si servicii.

La nivelul DSP, derularea procesului de **achizitii** s-a facut cu respectarea legislatiei in vigoare, respectiv OUG nr. 34/2006 si HG nr. 925/2006, cu modificarile si completarile ulterioare. Valoarea totala a achizitiilor fara utilitati a fost de 581,8 mii lei, din care:

- achiziții directe online: 389,3 mii lei
- achiziții directe offline: 192,5 mii lei

Se remarca ponderea ridicata a achizitiilor prin **SEAP**, si anume **66%** din total.

Tot la capitolul achizitii este de remarcat ca, la elaborarea Planului de achizitii al DSP pentru anul 2014, s-a urmarit ca fondurile alocate pentru Programele Nationale de Sanatate sa fie utilizate cu maxima prioritate pentru cheltuieli specifice, care sa contribuie efectiv la rezultatele asteptate.

### **Analiza modului in care s-a asigurat legalitatea, regularitatea, economicitatea, eficienta utilizarii fondurilor si administrarea patrimoniului institutiei**

In scopul asigurarii legalitatii, regularitatii, economicitatii, eficientei utilizarii fondurilor si administrarii patrimoniului institutiei sunt esentiale:

#### *1. Respectarea procedurilor operationale pe activitati*

Elaborarea procedurilor standardizate a adus un plus de rigoare activitatii si contribuie la realizarea unui control managerial eficient. Standardele constituie un sistem de referinta in raport cu care se evalueaza si se identifica zonele si directiile de schimbare. In dezvoltarea acestui sistem s-a tinut cont de specificul legal, organizational, de personal, de finantare. Derularea operatiunilor si circuitul documentelor respecta fazele executiei bugetare prevazute de OMF nr. 1792/2002.

#### *2. Exercitarea controlului financiar preventiv cu maxima responsabilitate*

Controlul financiar preventiv propriu, avand in vedere ca se exercita asupra documentelor in care sunt consemnate operatiuni patrimoniale inainte ca acestea sa devina acte juridice, a asigurat identificarea si evaluarea riscurilor asociate actelor de gestiune a patrimoniului si a fondurilor publice. In cursul anului 2014 nu au fost inregistrate refuzuri de viza.

### **Analiza modului in care s-a asigurat integritatea patrimoniului institutiei**

Pe langa constatarile la un moment dat, punctajele efectuate intre evidentele contabile si cele tehnico-operative, inventarele parțiale efectuate cu diverse ocazii, inventarierea anuala a patrimoniului s-a desfasurat in conformitate cu prevederile OMFP nr.2861/2009 si reflecta imaginea fidela a pozitiei financiare si a performantei institutiei pentru anul bugetar 2014. De asemenea, potrivit prevederilor in vigoare, s-a procedat la reevaluarea activelor corporale ale institutiei.

### **Analiza modului in care a fost organizata si condusa activitatea financiar-contabila la nivelul institutiei**

Activitatea financiar-contabila este organizata si condusa potrivit prevederilor Legii nr. 82/1991 a contabilitatii republicata cu modificarile si completarile ulterioare.

La nivelul DSP Sibiu trebuie consemnate, pe de o parte, dificultatea organizarii acestei activitati cu personalul existent (o persoana in compartimentul buget si doua persoane in compartimentul financiar-contabilitate) si pe de alta parte, preocuparea ca in activitatea desfasurata sa fie respectate toate reglementarile legale de resort, sa se execute lucrarile corect si la termenele prevazute.

Prin modul de organizare a contabilitatii la DSP Sibiu s-a asigurat inregistrarea cronologica si sistematica, prelucrarea, publicarea si pastrarea informatiilor cu privire la pozitia financiara, performanta financiara si fluxurile de trezorerie atat pentru cerintele proprii cat si in relatiile cu tertii.

La intocmirea fisei postului fiecarui angajat s-a avut in vedere cuprinderea activitatii in ansamblul ei, s-a urmarit sa fie acoperite toate sarcinile care reprezinta practic si concret **activitatile prin care se realizeaza obiectivele propuse**, si anume:

- finantarea si/sau executia, dupa caz, a indicatorilor aprobati in bugetul de venituri si cheltuieli propriu si al unitatilor subordonate
- intocmirea situatiilor financiare trimestriale si anuale ale DSP, verificarea, analizarea si centralizarea situatiilor financiare ale unitatilor din subordine, raspunzand de realitatea si exactitatea datelor cuprinse
- intocmirea lunara si centralizarea situatiile privind monitorizarea cheltuielilor proprii si din teritoriu
- avizarea si repartizarea, dupa caz, a bugetul de venituri si cheltuieli al unitatilor sanitare subordonate si urmarirea utilizarii eficiente a fondurilor alocate
- analizarea si plata, pe baza facturilor si deconturilor de cheltuieli, a sumelor contractate cu spitalele (pentru programe si actiuni de sanatate) si cu autoritatile locale (pentru medicina scolara, asistenta comunitara)
- efectuarea, in conditiile legii, a controlului disciplinei financiare si bugetare la unitatile din subordine
- aplicarea si transmiterea in teritoriu a reglementarilor si precizarilor MS, indrumarea metodologica a unitatilor subordonate.

**Prioritatile de actiuni** au fost stabilite in cadrul atributiilor specifice si ca urmare a analizei problemelor identificate si incadrate in contextul aplicarii politicii ministerului sanatatii la nivel local.

Actiunile prioritare care au contribuit la realizarea obiectivelor:

- a) **cu caracter permanent :**

- urmarirea respectarii procedurilor operationale care asigura un cadru comun pentru aplicarea principiilor de buna practica selectand cele mai eficiente metode de lucru
- identificarea eventualelor proiecte de operatiuni care pot prejudicia integritatea patrimoniului, prin efectuarea controlului financiar preventiv propriu cu maxima responsabilitate
- verificarea corectitudinii operatiunilor financiare si contabile efectuate
- asigurarea transparentei prin afisarea pe site-ul DSP a informatiilor cu privire la modul de utilizare a fondurilor publice inclusiv la unitatile subordonate, precum si si derularea achizitiilor in SEAP.
- participarea la cresterea calitatii prestatiilor de laborator prin asigurarea bazei tehnico-materiale necesare.

**b) cu caracter periodic:**

- repartizarea corecta a creditelor bugetare catre ordonatorii tertari si monitorizarea modului de utilizare
- asigurarea intocmirii la termen si in conformitate cu dispozitiile legale a darilor de seama contabile, situatiilor financiare, raportarilor
- inventarierea anuala a patrimoniului sau de cate ori se impune acest lucru.
- verificarea modului de intocmire a planului anual de achizitii
- participarea la organizarea sistemului informational al institutiei, urmarind folosirea cat mai eficienta a datelor contabile
- organizarea analizei periodice a utilizarii bunurilor materiale necesare impreuna cu celelalte servicii in principal in scopul evitarii risipei si imobilizarilor de fonduri in stocuri nejustificate
- participarea la cresterea calitatii serviciilor de sanatate, prin monitorizarea si controlul cheltuielilor la nivel propriu precum si al unitatilor sanitare

Trebuie facuta mentiunea ca in domeniul nostru de activitate – financiar-contabilitate, marea majoritate a activitatilor sunt cu caracter pemanent.

***Rezultatele obtinute***

- indeplinirea, in mare masura, a indicatorilor propusi
- intarirea disciplinei financiare si bugetare
- optimizarea circuitului documentelor si eficientizarea timpului de lucru
- cresterea volumului veniturilor proprii
- cresterea transparentei cheltuielilor publice
- identificarea abaterilor de la obiectivele propuse
- deciderea masurilor de remediere
- incheierea exercitiului financiar fara obligatii neachitate

***Dificultati intampinate***

- incadrarea cu personal este insuficientă:

buget	1
contabilitate	2
achizitii	1
administrativ-mentenanta	2
soferi	2

Este greu de imaginat cum, in aceste conditii, activitatile se realizeaza corect si la termen, pentru ca presiunea extrem de mare a volumului si complexitatii atributiilor reprezinta un risc permanent in munca desfasurata.

- numarul redus si gradul avansat de uzura a mijloacelor de transport auto

## **Indicatorii de referinta**

- **Executia bugetara**, pe surse de finantare si titluri de cheltuieli

Dupa cum se observa din conturile de executie anexate, creditele bugetare, veniturile proprii MS – accize precum si veniturile proprii DSP au fost utilizate in proportie de aproape 100%, cu respectarea destinatiilor legale si a limitelor de cheltuiala.

- **Ponderea veniturilor proprii in total venituri**

Acest indicator este relativ, fiind influentat de volumul celorlalte surse de finantare din bugetul anului respectiv. Poate fi mai relevant un indicator care sa reflecte **gradul de crestere a volumului veniturilor proprii fata de anul precedent**. Datorita preocuparii pentru asigurarea competitivitatii serviciilor de laborator oferite, curba veniturilor proprii realizate de DSP este ascendenta.

- **Ponderea cheltuielilor de capital in total cheltuieli**

Si acest indicator este sub semnul relativitatii, avand in vedere ca nu pot fi prevazute volumul si structura acestor cheltuieli, modul in care se aproba la nivelul ministerului poate sa difere de propunerile facute.

- **Ponderea medicamentelor, materialelor sanitare si de laborator in total cheltuieli**

Releva politica institutiei cu privire la activitatile specifice, la preocuparea de asigurare cu prioritate a bunurilor necesare derularii programelor de sanatate.

- **Ponderea cheltuielilor cu intretinerea si functionarea institutiei in total cheltuieli**

Acesta poate fi un indicator relevant daca s-ar compara intre unitati oarecum similare ca specific si marime; aceasta analiza ar putea identifica cheltuieli neeconomice si ar determina masuri de optimizare. La nivelul DSP Sibiu aceste cheltuieli se efectueaza pe criterii de eficienta si sunt strict monitorizate.

- **Raportul dintre veniturile obtinute din activitatea autofinantata si cheltuielile aferente acestei activitati**

Acest indicator este supraunitar, datorita preocuparii permanente pentru mentinerea costurilor de laborator sub nivelul veniturilor realizate fara sa fie afectata calitatea prestatilor.





## Serviciile de asistență medicală comunitară din județul Sibiu din anul 2014

Asistența medicală comunitară din județul Sibiu s-a desfășurat în conformitate cu OUG Nr. 162/2008, HG nr. 56/2009 și celelalte prevederi legale din domeniu. În anul 2014, Direcția de Sănătate Publică a Județului Sibiu a colaborat cu 28 autorități ale administrației publice locale (primării) acordând consultanță și asistență tehnică în monitorizarea și evaluarea serviciilor de asistență medicală comunitară integrată: Agnita, Apoldu de Jos, Avrig, Bazna, Brădeni, Bruuiu, Chirpăr, Dumbrăveni, Gura Râului, Hoghilag, Iacobeni, Jina, Laslea, Merghindeal, Miercurea Sibiului, Mihăileni, Nocrich, Păuca, Porumbacu de Jos, Racovița, Rășinari, Roșia, Șeica Mare, Șelimbăr, Sibiu, Tălmăciu, Târnava, Valea Viilor.

Furnizori de servicii de asistență medicală comunitară monitorizați și coordonați profesional și tehnic - total 42 din care:

- 23 asistenți medicali comunitari din care 2 în concediu pentru îngrijirea copilului până la 2 ani 1 demisionar în luna aprilie 2014;
- 19 mediatori sanitari din care 1 demisionar în luna octombrie 2014

Au beneficiat de servicii de asistență medicală comunitară persoanele vulnerabile din 91 de comunități urbane și rurale după cum urmează:

- 9 comunități urbane: Municipiul Sibiu - Cartiere: Turnișor, Terezian, Gușterița, Orașul de Jos; Orașe - Agnita, Avrig, Dumbrăveni, Miercurea Sibiului, Tălmăciu;
- 82 comunități rurale: Coveș, Ruja, Apoldu de Jos, Sîngătin, Săcădate, Bazna, Boian, Velț, Brădeni, Retiș, Țeline, Bruuiu, Gherdeal, Șomartin, Chirpăr, Săsăuș, Vard, Veseud, Ernea, Șaroș pe Tîrnave, Gura Râului, Hoghilag, Prod, Valchid, Iacobeni, Movile, Netuș, Noiștat, Stejărișu, Jina, Laslea, Florești, Mălincrav, Nou Săsesc, Roandola, Merghindeal, Dealul Frumos, Apoldu de Sus, Dobîrca, Mihăileni, Metiș, Moardăș, Răvășel, Șalcău, Nocrich, Fofeldea, Ghijasa de Jos, Hosman, Țichindeal, Păuca, Bogatu Român, Broșteni, Presaca, Porumbacu de Jos, Sărata, Scorei, Colun, Racovița, Sebeșul de Sus, Rășinari, Prislop, Roșia, Cașolț, Cornățel, Daia, Nou, Nucet, Șeica Mare, Boarta, Buia, Mighindoala, Petiș, Ștenea, Șelimbăr, Bungard, Veștem, Mohu, Tălmăcel, Tîrnava, Colonia Tîrnava, Valea Viilor, Motiș.

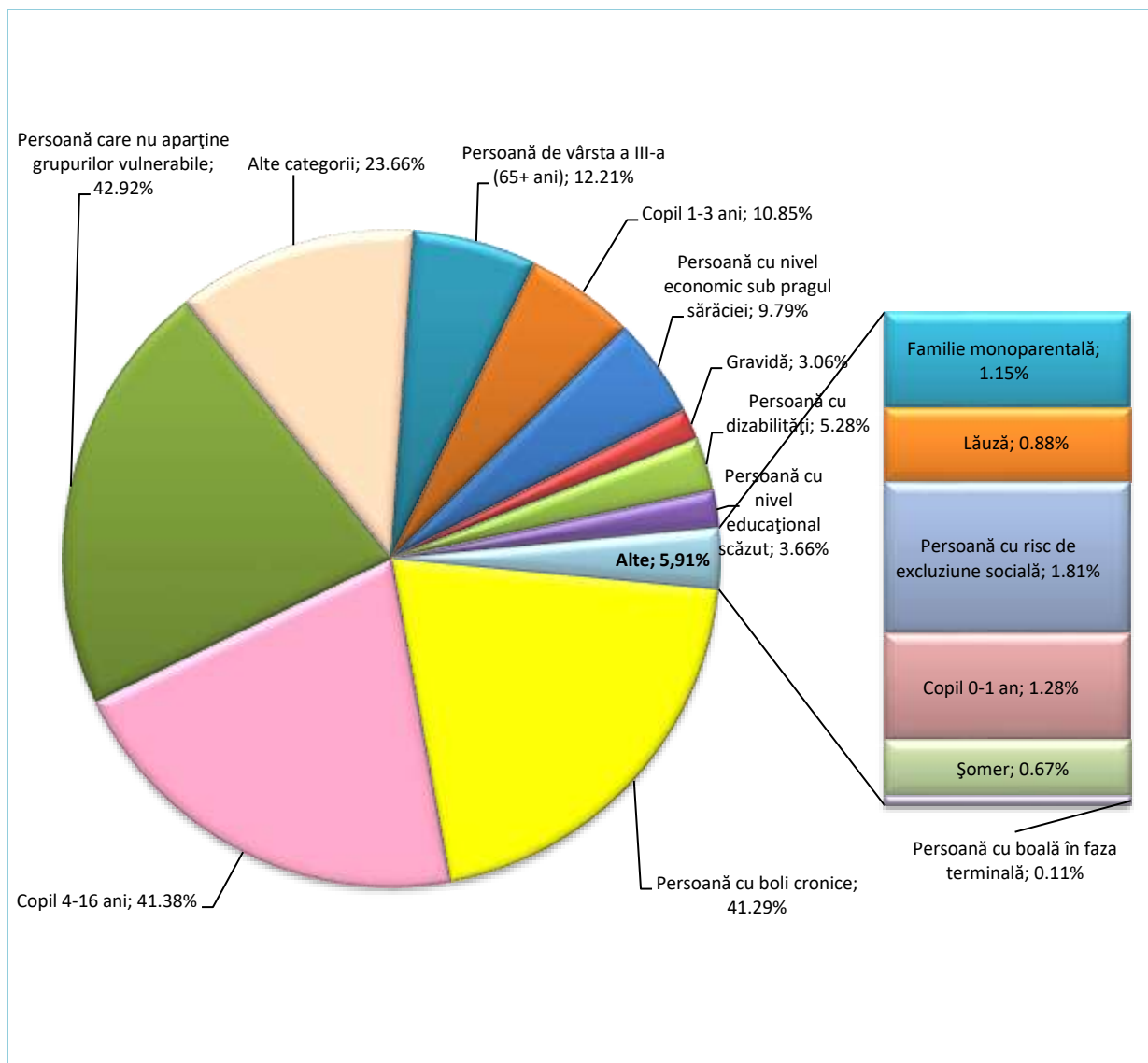
### A. Beneficiari de servicii de asistență medicală comunitară

*Situația beneficiarilor de servicii AMC pe categorii de persoane vulnerabile și pe sexe, județul Sibiu, 2014*

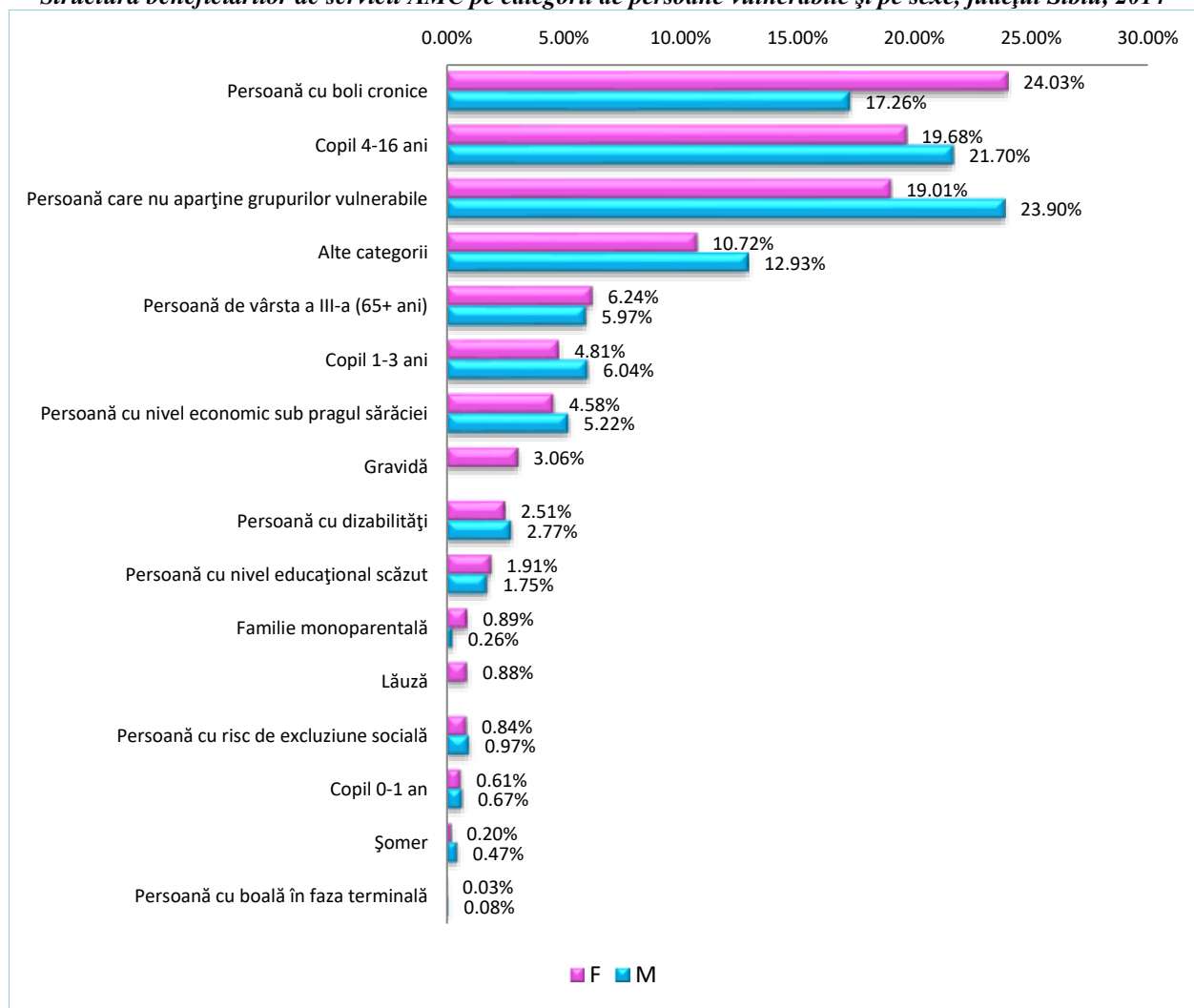
Cod	Categorii de persoane	Sex						Total	
		F			M			Frecvența	% din total beneficiari
		Frecvența	% din total F	% din total beneficiari	Frecvența	% din total M	% din total beneficiari		
P0	Persoană care nu aparține grupurilor vulnerabile	2151	19,01%	10,25%	2310	23,90%	11,01%	4461	<b>21,27%</b>
PV1	Copil 0-1 an	69	0,61%	0,33%	65	0,67%	0,31%	134	0,64%
PV2	Copil 1-3 ani	544	4,81%	2,59%	584	6,04%	2,78%	1128	5,38%
PV3	Copil 4-16 ani	2226	19,68%	10,61%	2097	21,70%	10,00%	4323	<b>20,61%</b>
PV4	Gravidă	346	3,06%	1,65%	0	0,00%	0,00%	347	1,65%
PV5	Lăuză	100	0,88%	0,48%	0	0,00%	0,00%	103	0,49%
PV6	Persoană de vârstă a III-a (65+ ani)	706	6,24%	3,37%	577	5,97%	2,75%	1283	6,12%
PV7	Persoană cu boli cronice	2718	24,03%	12,96%	1668	17,26%	7,95%	4386	<b>20,91%</b>
PV8	Persoană cu dizabilități	284	2,51%	1,35%	268	2,77%	1,28%	552	2,63%
PV9	Persoană cu boală în faza terminală	3	0,03%	0,01%	8	0,08%	0,04%	11	0,05%
PV10	Persoană cu nivel economic sub pragul	518	4,58%	2,47%	504	5,22%	2,40%	1022	4,87%

Cod	Categorie de persoane	Sex						Total	
		F			M			Frecvența	% din total beneficiari
		Frecvența	% din total F	% din total beneficiari	Frecvența	% din total M	% din total beneficiari		
	sărăciei								
PV11	Persoană cu nivel educațional scăzut	216	1,91%	1,03%	169	1,75%	0,81%	385	1,84%
PV12	Șomer	23	0,20%	0,11%	45	0,47%	0,21%	68	0,32%
PV13	Familie monoparentală	101	0,89%	0,48%	25	0,26%	0,12%	126	0,60%
PV14	Persoană cu risc de excluziune socială	95	0,84%	0,45%	94	0,97%	0,45%	189	0,90%
PV15	Alte categorii	1213	10,72%	5,78%	1250	12,93%	5,96%	2459	11,72%
	Total	11313	100,00%	53,93%	9664	100,00%	46,07%	20977	100,00%

*Structura beneficiarilor de servicii AMC pe categorii de persoane vulnerabile, județul Sibiu, 2014*



**Structura beneficiarilor de servicii AMC pe categorii de persoane vulnerabile și pe sexe, județul Sibiu, 2014**

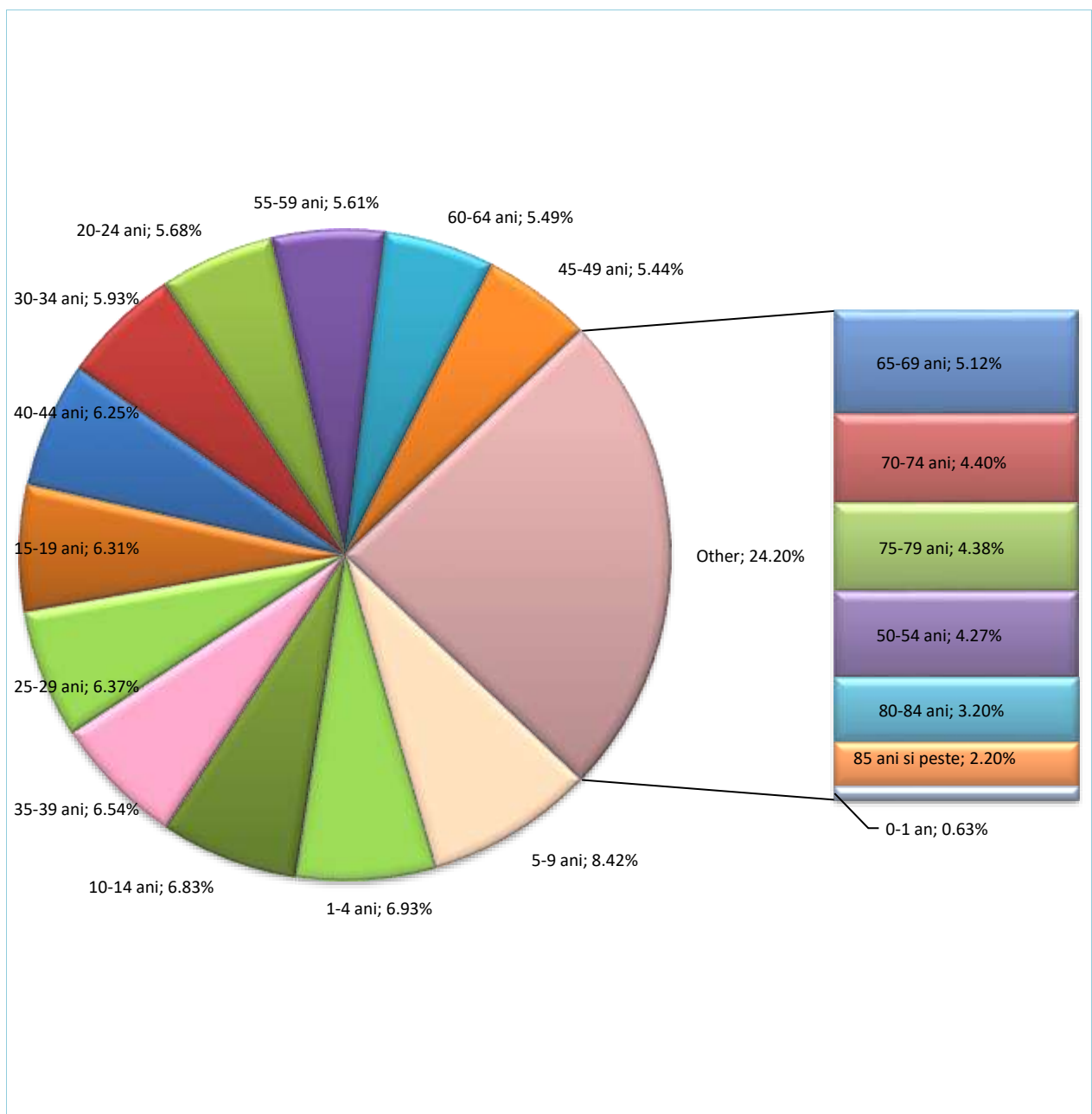


**Situația beneficiarilor de servicii AMC pe grupe de vârstă, județul Sibiu, 2014**

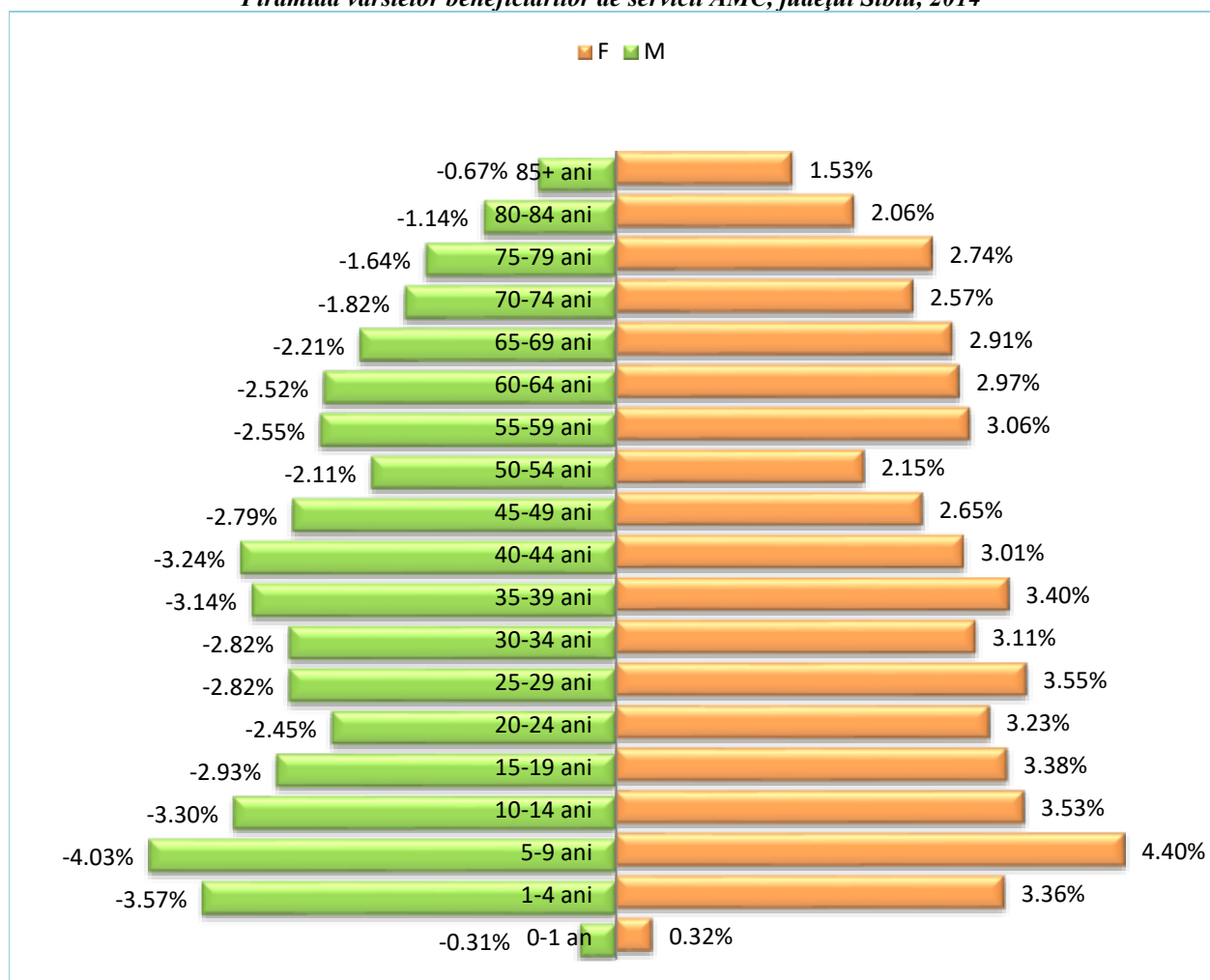
Cod	Grupa de vârstă	Sex						Total	
		F			M			Frecvența	% din total beneficiari
		Frecvența	% din total F	% din total beneficiari	Frecvența	% din total M	% din total beneficiari		
1	0-1 an	68	0,60%	0,32%	65	0,67%	0,31%	133	0,63%
2	1-4 ani	705	6,23%	3,36%	748	7,74%	3,57%	1453	6,93%
3	5-9 ani	922	8,15%	4,40%	845	8,74%	4,03%	1767	<b>8,42%</b>
4	10-14 ani	740	6,54%	3,53%	692	7,16%	3,30%	1432	6,83%
5	15-19 ani	708	6,26%	3,38%	615	6,36%	2,93%	1323	6,31%
6	20-24 ani	678	5,99%	3,23%	513	5,31%	2,45%	1191	5,68%
7	25-29 ani	745	6,59%	3,55%	592	6,13%	2,82%	1337	6,37%
8	30-34 ani	652	5,76%	3,11%	592	6,13%	2,82%	1244	5,93%
9	35-39 ani	713	6,30%	3,40%	659	6,82%	3,14%	1372	6,54%
10	40-44 ani	632	5,59%	3,01%	680	7,04%	3,24%	1312	6,25%
11	45-49 ani	556	4,91%	2,65%	586	6,06%	2,79%	1142	5,44%
12	50-54 ani	452	4,00%	2,15%	443	4,58%	2,11%	895	4,27%
13	55-59 ani	642	5,67%	3,06%	535	5,54%	2,55%	1177	5,61%
14	60-64 ani	624	5,52%	2,97%	528	5,46%	2,52%	1152	5,49%
15	65-69 ani	610	5,39%	2,91%	463	4,79%	2,21%	1073	5,12%
16	70-74 ani	540	4,77%	2,57%	382	3,95%	1,82%	922	4,40%

Cod	Grupa de vârstă	Sex						Total	
		F			M			Frecvența	% din total beneficiari
		Frecvența	% din total F	% din total beneficiari	Frecvența	% din total M	% din total beneficiari		
17	75-79 ani	574	5,07%	2,74%	345	3,57%	1,64%	919	4,38%
18	80-84 ani	432	3,82%	2,06%	240	2,48%	1,14%	672	3,20%
19	85 ani si peste	320	2,83%	1,53%	141	1,46%	0,67%	461	2,20%
	Total	11313	100,00%	53,93%	9664	100,00%	46,07%	20977	100,00%

*Structura beneficiarilor de servicii AMC pe grupe de vârstă, județul Sibiu, 2014*



**Piramida vârstelor beneficiarilor de servicii AMC, județul Sibiu, 2014**



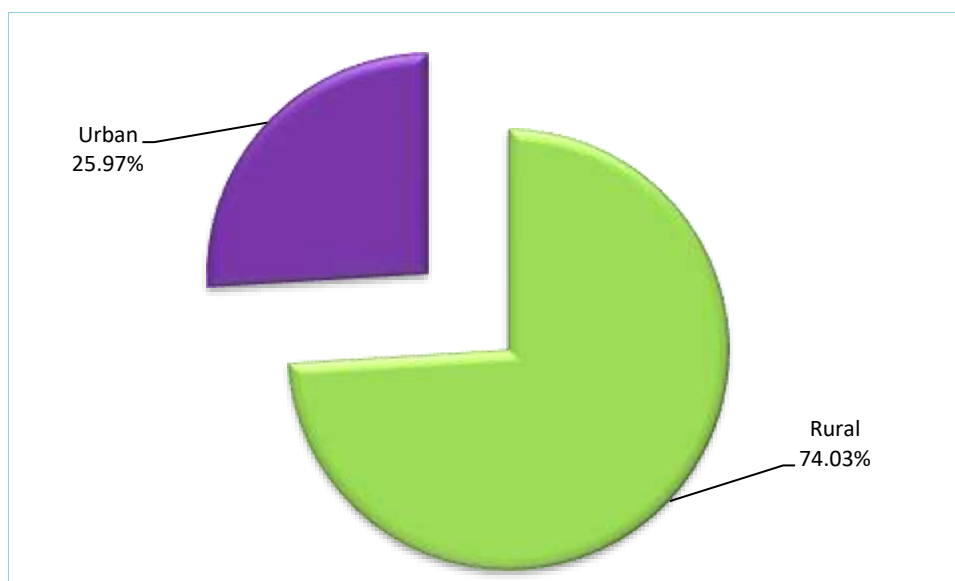
**Parametri statistici - variabila vârsta beneficiarilor de servicii AMC, județul Sibiu, 2014**

Varsta	Statistic	Std. Error
Mean	<b>38,45</b>	0,17
95% Confidence Interval for Mean	Lower Bound	<b>38,11</b>
	Upper Bound	<b>38,78</b>
Median	37,00	-
CV	<b>64,79%</b>	-
Std. Deviation	24,91	-
Minimum	<b>0,00</b>	-
Maximum	<b>101,00</b>	-
Skewness	0,22	0,02
Kurtosis	-1,10	0,03

**Situația beneficiarilor de servicii AMC pe medii de rezidență, județul Sibiu, 2014**

Mediul	Frecvența	Pondere din total beneficiari
Rural	15529	<b>74,03%</b>
Urban	5448	25,97%
Total	20977	100,00%

*Structura beneficiarilor de servicii AMC pe medii de rezidență, județul Sibiu, 2014*



*Situația beneficiarilor de servicii AMC pe unități administrativ-teritoriale, județul Sibiu, 2014*

	<i>Comunități urbane</i>	<i>Număr beneficiari</i>	<i>Oraș/Comuna aparținătoare</i>	<i>Pondere din total beneficiari</i>
1	AVRIG	1395	AVRIG	6,65%
2	DUMBRAVENI	854	DUMBRAVENI	4,07%
3	MIERCUREA SIBIULUI	182	MIERCUREA SIBIULUI	0,87%
4	SIBIU	2017	SIBIU	9,62%
5	COLONIA TALMACIU	1	TALMACIU	0,00%
6	TALMACIU	999	TALMACIU	4,76%
	<b>TOTAL URBAN</b>	<b>5448</b>		<b>25,97%</b>

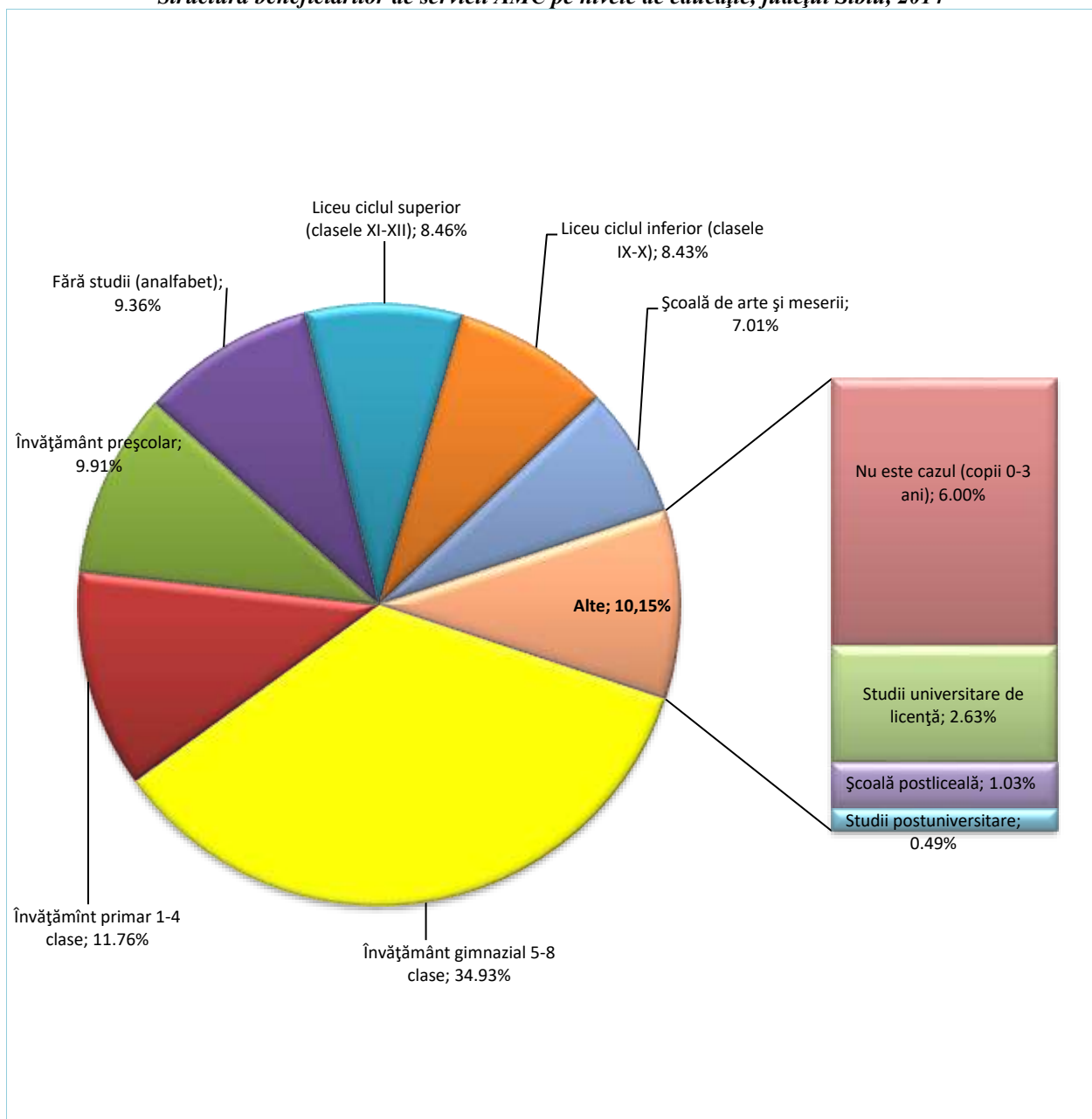
	<i>Comunități rurale</i>	<i>Număr beneficiari</i>	<i>Oraș/Comuna aparținătoare</i>	<i>Pondere din total beneficiari</i>
1	APOLDU DE JOS	1057	APOLDU DE JOS	5,04%
2	SANGATIN	311	APOLDU DE JOS	1,48%
3	APOLDU DE SUS	1288	MIERCUREA SIBIULUI	6,14%
4	BRADU	7	AVRIG	0,03%
5	MARSA	1	AVRIG	0,00%
6	SACADATE	1	AVRIG	0,00%
7	ERNEA	8	DUMBRAVENI	0,04%
8	SAROS PE TARNAVE	240	DUMBRAVENI	1,14%
9	GURA RAULUI	822	GURA RAULUI	3,92%
10	JINA	1309	JINA	6,24%
11	FLORESTI	49	LASLEA	0,23%
12	LASLEA	613	LASLEA	2,92%
13	MALANCRĂV	302	LASLEA	1,44%
14	NOU SASESC	24	LASLEA	0,11%

	<i>Comunități rurale</i>	<i>Număr beneficiari</i>	<i>Oraș/Comuna aparținătoare</i>	<i>Pondere din total beneficiari</i>
15	ROANDOLA	92	LASLEA	0,44%
16	DOBARCA	91	MIERCUREA SIBIULUI	0,43%
17	FOFELDEA	235	NOCRICH	1,12%
18	GHIJASA DE JOS	113	NOCRICH	0,54%
19	HOSMAN	570	NOCRICH	2,72%
20	NOCRICH	472	NOCRICH	2,25%
21	TICHINDEAL	218	NOCRICH	1,04%
22	BOGATU ROMAN	506	PAUCA	2,41%
23	BROSTENI	369	PAUCA	1,76%
24	PAUCA	642	PAUCA	3,06%
25	PRESACA	438	PAUCA	2,09%
26	COLUN	85	PORUMBACU DE JOS	0,41%
27	PORUMBACU DE JOS	65	PORUMBACU DE JOS	0,31%
28	PORUMBACU DE SUS	33	PORUMBACU DE JOS	0,16%
29	SARATA	169	PORUMBACU DE JOS	0,81%
30	SCOREIU	194	PORUMBACU DE JOS	0,92%
31	RACOVITA	1848	RACOVITA	8,81%
32	SEBESU DE SUS	20	RACOVITA	0,10%
33	BUNGARD	364	SELIMBAR	1,74%
34	MOHU	146	SELIMBAR	0,70%
35	SELIMBAR	902	SELIMBAR	4,30%
36	VESTEM	533	SELIMBAR	2,54%
37	MOTIS	263	VALEA VIILOR	1,25%
38	VALEA VIILOR	1129	VALEA VIILOR	5,38%
	<b>TOTAL RURAL</b>	<b>15529</b>		<b>74,03%</b>

*Situația beneficiarilor de servicii AMC pe nivele de educație, județul Sibiu, 2014*

Valid	Nivel educație	Frequency	Valid Percent
E1	Nu este cazul (copii 0-3 ani)	1258	6,00%
E2	Învățământ preșcolar	2078	<b>9,91%</b>
E3	Fără studii (analfabet)	1963	9,36%
E4	Învățământ primar 1-4 clase	2467	<b>11,76%</b>
E5	Învățământ gimnazial 5-8 clase	7328	<b>34,93%</b>
E6	Liceu ciclul inferior (clasele IX-X)	1768	8,43%
E7	Școală de arte și meserii	1470	7,01%
E8	Liceu ciclul superior (clasele XI-XII)	1774	8,46%
E9	Școală postliceală	217	1,03%
E10	Studii universitare de licență	552	2,63%
E11	Studii postuniversitare	102	0,49%
	Total	20977	100,00%

**Structura beneficiarilor de servicii AMC pe nivele de educație, județul Sibiu, 2014**

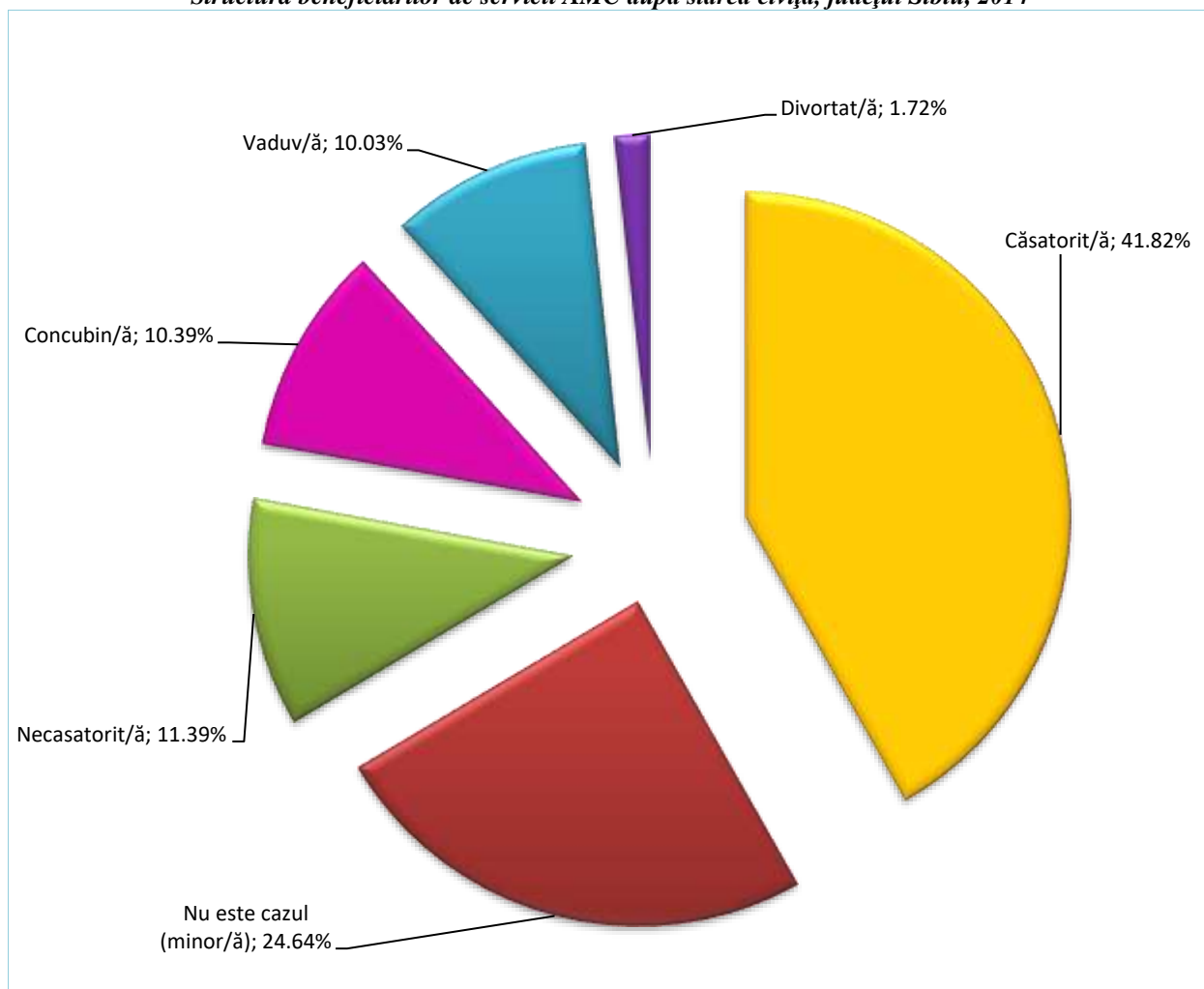


**Situația beneficiarilor de servicii AMC după starea civilă județul Sibiu, 2014**

Valid	Stare_civila	Frequency	Valid Percent
1	Nu este cazul (minor/ă)	5169	24,64%
2	Căsătorit/ă	8772	<b>41,82%</b>
3	Necasătorit/ă	2390	11,39%
4	Divortat/ă	361	1,72%
5	Vaduv/ă	2105	10,03%
6	Concubin/ă	2180	10,39%
	<b>Total</b>	<b>20977</b>	<b>100,00%</b>



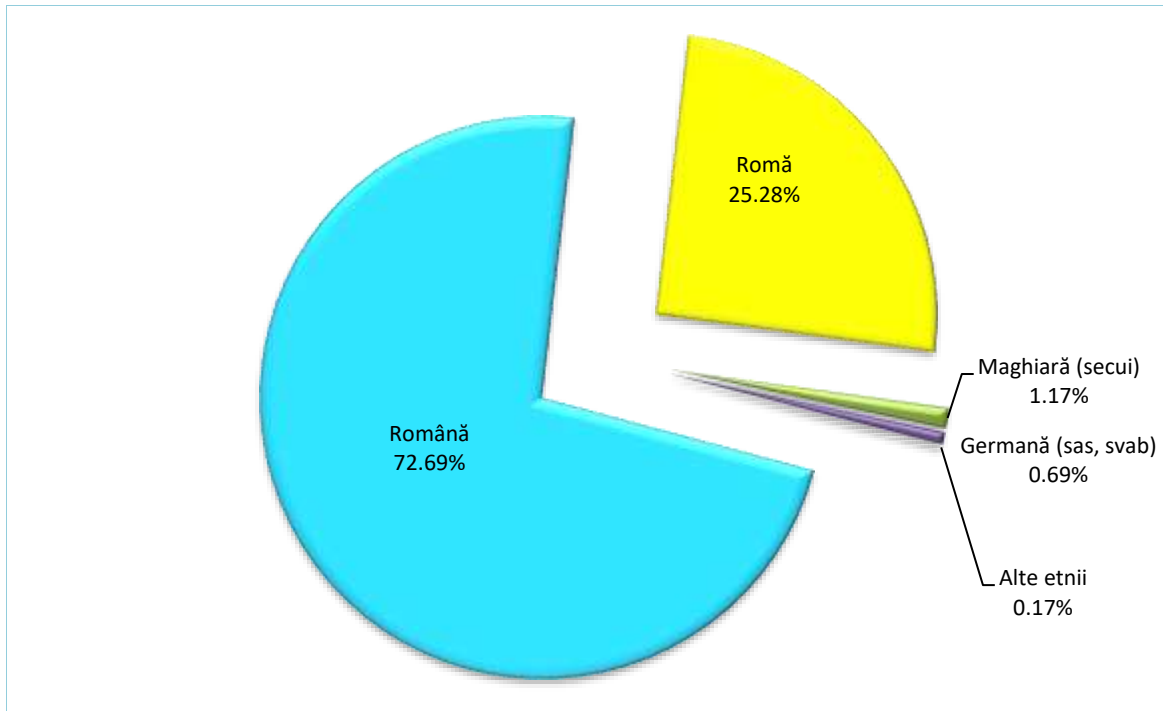
*Structura beneficiarilor de servicii AMC după starea civilă, județul Sibiu, 2014*



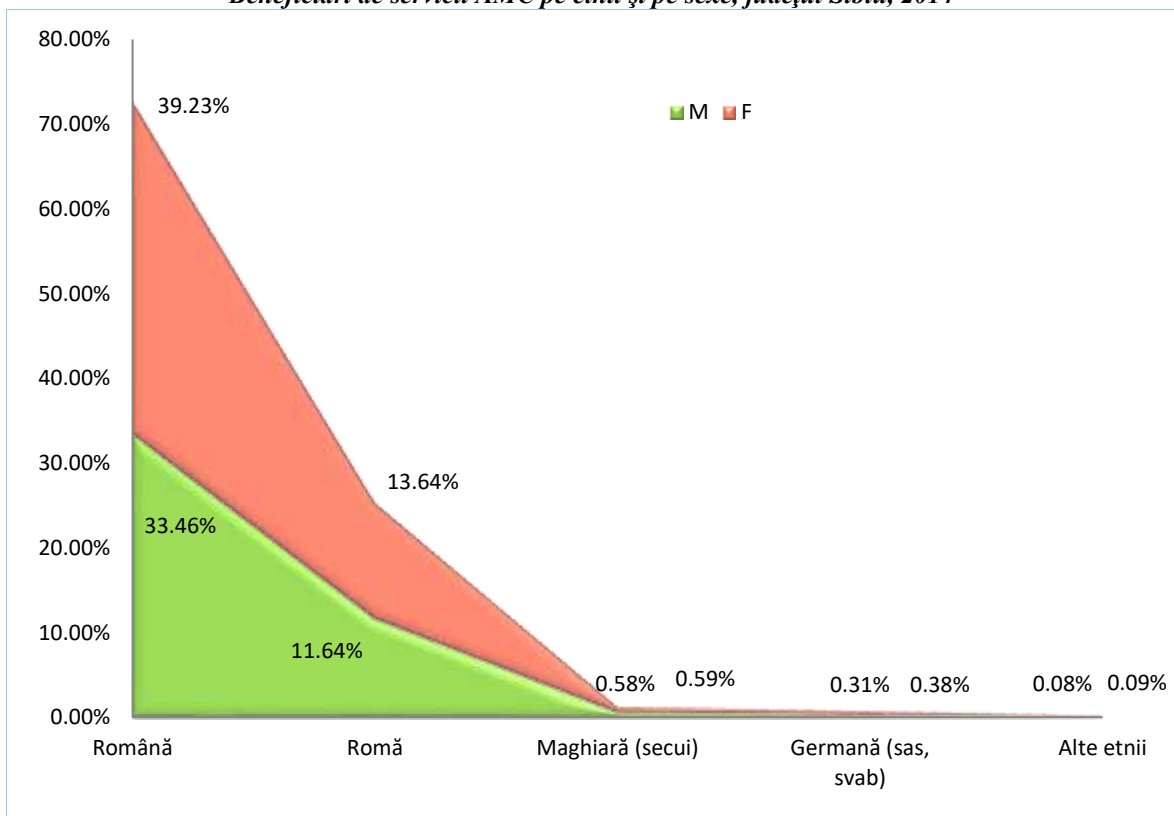
*Situația beneficiarilor de servicii AMC pe etnie și pe sexe, județul Sibiu, 2014*

Etnie	Sex						Total	
	F			M			Frecvența	% din total beneficiari
	Frecvența	% din total F	% din total beneficiari	Frecvența	% din total M	% din total beneficiari		
Armeană	4	0,04%	0,02%	6	0,06%	0,03%	10	0,05%
Germană (sas, svab)	79	0,70%	0,38%	65	0,67%	0,31%	144	0,69%
Maghiară (secui)	124	1,10%	0,59%	121	1,25%	0,58%	245	1,17%
Romă	2862	25,30%	13,64%	2442	25,27%	11,64%	5304	<b>25,28%</b>
Română	8229	72,74%	39,23%	7019	72,63%	33,46%	15248	<b>72,69%</b>
Rusă (lipovean)	1	0,01%	0,00%	1	0,01%	0,00%	2	0,01%
Sârbă	4	0,04%	0,02%	5	0,05%	0,02%	9	0,04%
Turcă	0	0,00%	0,00%	1	0,01%	0,00%	1	0,00%
Ucraineană	10	0,09%	0,05%	4	0,04%	0,02%	14	0,07%
Total	11313	100,00%	53,93%	9664	100,00%	46,07%	20977	100,00%

*Structura beneficiarilor de servicii AMC pe etnii, județul Sibiu, 2014*



*Beneficiari de servicii AMC pe etnii și pe sexe, județul Sibiu, 2014*



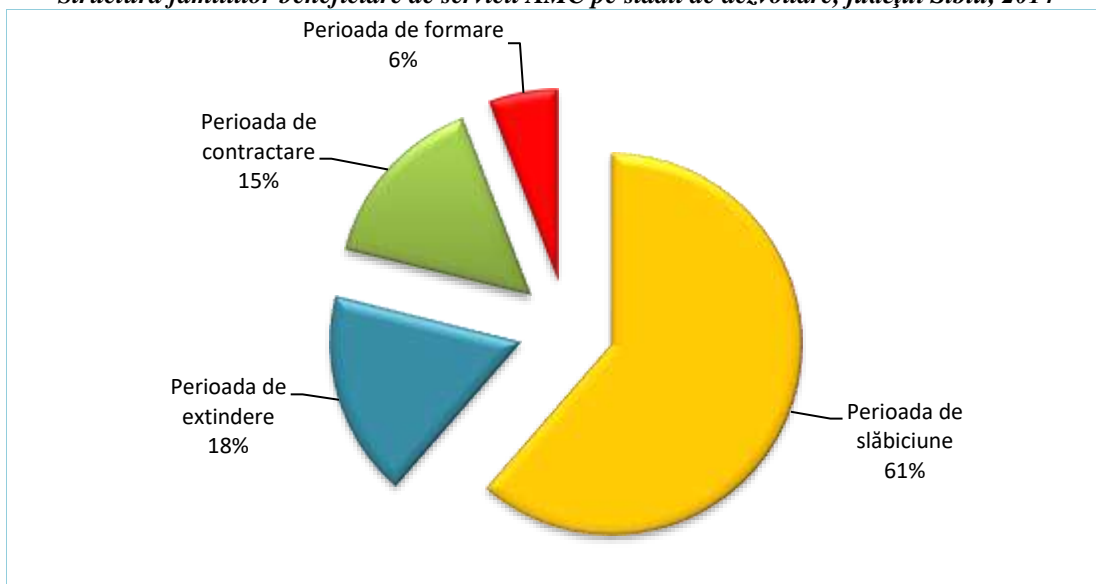
**Situația beneficiarilor de servicii AMC pe categorii de persoane vulnerabile și pe etnii, județul Sibiu, 2014**

<i>Categoria de persoane</i>	<i>Etnie</i>	<i>Armeana</i>	<i>Germană (sas, svab)</i>	<i>Maghiară (secui)</i>	<i>Romă</i>	<i>Română</i>	<i>Rusa (lipovean)</i>	<i>Sârbă</i>	<i>Turca</i>	<i>Ucraineană</i>	<i>Total</i>
Persoană care nu aparține grupurilor vulnerabile	Frecvența	0	36	29	536	3856	1	1	0	2	4461
	Pondere	0,00%	25,00%	11,84%	10,11%	25,29%	50,00%	11,11%	0,00%	14,29%	21,27%
Copil 0-1 an	Frecvența	0	1	4	26	103	0	0	0	0	134
	Pondere	0,00%	0,69%	1,63%	0,49%	0,68%	0,00%	0,00%	0,00%	0,00%	0,64%
Copil 1-3 ani	Frecvența	1	3	13	369	740	0	1	0	1	1128
	Pondere	10,00%	2,08%	5,31%	6,96%	4,85%	0,00%	11,11%	0,00%	7,14%	5,38%
Copil 4-16 ani	Frecvența	2	14	54	1570	2672	1	3	1	6	4323
	Pondere	20,00%	9,72%	22,04%	29,60%	17,52%	50,00%	33,33%	100,00%	42,86%	20,61%
Gravidă	Frecvența	0	3	3	71	270	0	0	0	0	347
	Pondere	0,00%	2,08%	1,22%	1,34%	1,77%	0,00%	0,00%	0,00%	0,00%	1,65%
Lăuză	Frecvența	0	1	5	14	83	0	0	0	0	103
	Pondere	0,00%	0,69%	2,04%	0,26%	0,54%	0,00%	0,00%	0,00%	0,00%	0,49%
Persoană de vârstă a III-a (65+ ani)	Frecvența	0	28	9	104	1142	0	0	0	0	1283
	Pondere	0,00%	19,44%	3,67%	1,96%	7,49%	0,00%	0,00%	0,00%	0,00%	6,12%
Persoană cu boli cronice	Frecvența	1	39	28	610	3703	0	4	0	1	4386
	Pondere	10,00%	27,08%	11,43%	11,50%	24,29%	0,00%	44,44%	0,00%	7,14%	20,91%
Persoană cu dizabilități	Frecvența	0	10	2	72	468	0	0	0	0	552
	Pondere	0,00%	6,94%	0,82%	1,36%	3,07%	0,00%	0,00%	0,00%	0,00%	2,63%
Persoană cu boală în faza terminală	Frecvența	0	0	0	2	9	0	0	0	0	11
	Pondere	0,00%	0,00%	0,00%	0,04%	0,06%	0,00%	0,00%	0,00%	0,00%	0,05%
Persoană cu nivel economic sub pragul sărăciei	Frecvența	0	4	7	817	193	0	0	0	1	1022
	Pondere	0,00%	2,78%	2,86%	15,40%	1,27%	0,00%	0,00%	0,00%	7,14%	4,87%
Persoană cu nivel educațional scăzut	Frecvența	0	0	21	273	91	0	0	0	0	385
	Pondere	0,00%	0,00%	8,57%	5,15%	0,60%	0,00%	0,00%	0,00%	0,00%	1,84%
Șomer	Frecvența	0	0	3	10	55	0	0	0	0	68
	Pondere	0,00%	0,00%	1,22%	0,19%	0,36%	0,00%	0,00%	0,00%	0,00%	0,32%
Familie monoparentală	Frecvența	0	0	0	50	76	0	0	0	0	126
	Pondere	0,00%	0,00%	0,00%	0,94%	0,50%	0,00%	0,00%	0,00%	0,00%	0,60%
Persoană cu risc de excluziune socială	Frecvența	0	0	5	124	60	0	0	0	0	189
	Pondere	0,00%	0,00%	2,04%	2,34%	0,39%	0,00%	0,00%	0,00%	0,00%	0,90%
Alte categorii	Frecvența	6	5	62	656	1727	0	0	0	3	2459
	Pondere	60,00%	3,47%	25,31%	12,37%	11,33%	0,00%	0,00%	0,00%	21,43%	11,72%
Total	Frecvența	10	144	245	5304	15248	2	9	1	14	20977
	Pondere	100%	100%	100%	100%	100%	100%	100%	100%	100%	100%

**Situația familiilor beneficiare de servicii AMC pe stadii de dezvoltare, județul Sibiu, 2014**

<i>Nr. Crt.</i>	<i>Stadiul de dezvoltare</i>	<i>Frecvența</i>	<i>Pondere din total familii beneficiare</i>
1	Perioada de contractare	118	15,28%
2	Perioada de extindere	135	17,49%
3	Perioada de formare	45	5,83%
4	Perioada de slăbiciune	474	61,39%
Total		772	100,00%

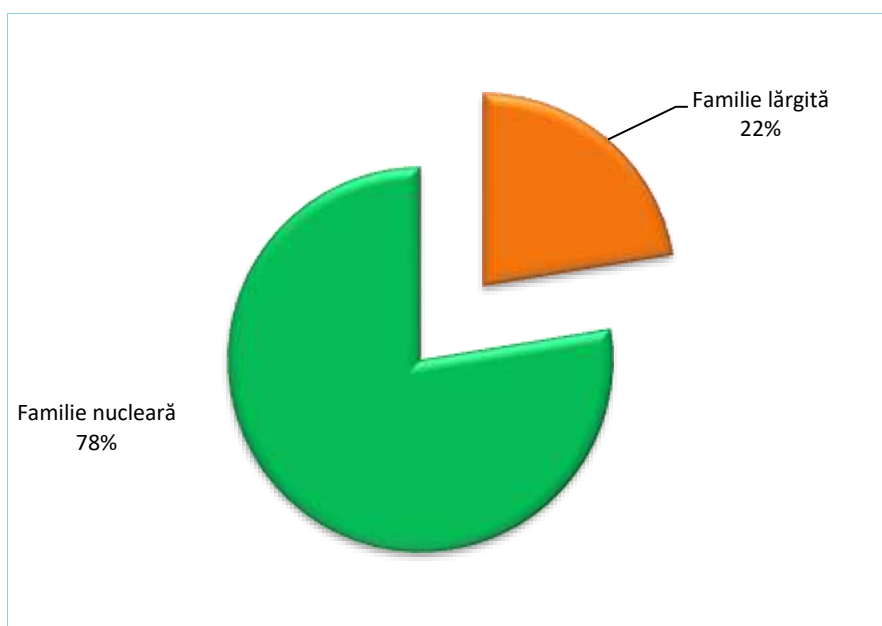
**Structura familiilor beneficiare de servicii AMC pe stadii de dezvoltare, județul Sibiu, 2014**



**Situația familiilor beneficiare de servicii AMC pe tipuri de familii, județul Sibiu, 2014**

<i>Tip familie</i>	<i>Frecvența</i>	<i>Pondere din total familii beneficiare</i>
Familie lărgită	173	22,41%
Familie nucleară	599	77,59%
Total	772	100,00%

**Structura familiilor beneficiare de servicii AMC pe tipuri de familii, județul Sibiu, 2014**



## B. Servicii de asistență medicală comunitară furnizate de asistenții medicali comunitari

*Situația activităților desfășurate de asistenții medicali comunitari în comunitate, județ Sibiu, 2014*

<b>Nr. Crt.</b>	<b>Activități desfășurate de asistenții medicali comunitari în comunitate</b>	<b>Pondere din total activități</b>	<b>Pondere participanți din total beneficiari</b>
1	Activități de implementare a programelor naționale	1,41%	0,48%
2	Acțiuni de identificare a persoanelor neînscrise la medicul de familie	9,86%	0,17%
3	Acțiuni de identificare și monitorizare a cazurilor de abuz	2,82%	0,02%
4	Acțiuni de identificare și monitorizare a cazurilor de violență domestică	4,23%	0,05%
5	Acțiuni de prevenire a abandonului	7,04%	0,06%
6	Catagrafierea populației	2,82%	1,17%
7	Colaborare la implementarea proiectelor pentru comunitate	5,63%	0,33%
8	Identificarea factorilor de risc	9,86%	4,91%
9	Întocmirea dosarului de evidență	1,41%	0,26%
10	Prevenirea și depistarea îmbolnăvirilor	39,44%	9,64%
11	Promovarea sănătății și educație pentru sănătate	15,49%	1,69%
Total		100,00%	18,77%

*Situația activităților desfășurate de asistenții medicali comunitari pentru beneficiarii de servicii AMC, pe tipuri de servicii, județ Sibiu, 2014*

<b>Nr. Crt.</b>	<b>Tip serviciu</b>	<b>Frecvența</b>	<b>Pondere din total servicii</b>
1	Supraveghere activa la domiciliu beneficiari din evidenta speciala	10206	43,07%
2	Supraveghere activa la domiciliu a altor categorii de beneficiari	6095	25,72%
3	Îngrijiri medicale curative	3623	15,29%
4	Supraveghere activa la domiciliu sugar	1824	7,70%
5	Supraveghere activa la domiciliu gravidă	1058	4,46%
6	Supraveghere activa la domiciliu lauză	404	1,70%
7	Promovarea sănătății și educație pentru sănătate	367	1,55%
8	Urgente	120	0,51%
Total		23697	100,00%

*Situația activităților desfășurate de asistenții medicali comunitari pentru beneficiarii de servicii AMC, pe tipuri de intervenții, județ Sibiu, 2014*

<b>Nr. Crt.</b>	<b>Intervenții</b>	<b>Frecvența</b>	<b>Pondere din total intervenții</b>
1	Acordare prim-ajutor	99	0,28%
2	Administrare tratament conform Rp	1502	4,18%
3	Aplicat tratament pediculoză	16	0,04%
4	Aplicat tratament scabie	3	0,01%
5	Consiliere și demonstrații practice	1696	4,72%
6	Control boală	2879	8,01%
7	Control profilactic	2820	7,85%
8	Curs de educație pentru sănătate	74	0,21%
9	Depistare boală acută	802	2,23%
10	Depistare gravidă	100	0,28%
11	Depistare pediculoză	193	0,54%
12	Depistare scabie	5	0,01%

Nr. Crt.	Intervenții	Frecvența	Pondere din total intervenții
13	Identificare factori de risc	1051	2,92%
14	Identificare probleme sociale	1872	5,21%
15	Luare în evidență	1408	3,92%
16	Mobilizare la control periodic MF	992	2,76%
17	Mobilizare la vaccinare	858	2,39%
18	Monitorizare bolnav cronic	4655	12,95%
19	Monitorizare contacti boală infecțioasă	83	0,23%
20	Monitorizare DOTs	5	0,01%
21	Monitorizare evoluție boală acută	838	2,33%
22	Monitorizare evoluție lăuzie	358	1,00%
23	Monitorizare evoluție sarcină	717	2,00%
24	Monitorizare respectare regim igienico-dietetic	934	2,60%
25	Monitorizare respectare tratament medical	2069	5,76%
26	Monitorizare și evaluare dezvoltare psiho-motorie	1278	3,56%
27	Monitorizare stare de sănătate	5520	15,36%
28	Sesiuni "peer to peer" (față în față)	1530	4,26%
29	Alte intervenții	1579	4,39%
Total		35936	100,00%

**Situația activităților desfășurate de asistenții medicali comunitari pentru beneficiarii de servicii AMC, după modul de rezolvare, județ Sibiu, 2014**

Nr. Crt.	Denumire	Frecvența	Pondere din total
1	Evoluție favorabilă	10328	40,090%
2	Fără probleme de sănătate	5645	21,912%
3	Informarea medicului de familie	3217	12,487%
4	Trimis/ă la medicul de familie	2902	11,265%
5	Alte situații... Specificați	1449	5,625%
6	Informarea asistentului social	1149	4,460%
7	Evoluție nefavorabilă	792	3,074%
8	Informarea mediatorului sanitar	93	0,361%
9	Solicitare medic de familie	76	0,295%
10	Trimis/ă la spital	37	0,144%
11	Depus referat la primărie	25	0,097%
12	Solicitare ambulanță	24	0,093%
13	Informarea Direcției de Sănătate Publică	6	0,023%
14	Transfer caz către serviciul public local de asistență socială	6	0,023%
15	Informarea poliției locale	4	0,016%
16	Nastere în spital	3	0,012%
17	Referit cazul altor instituții... Specificați	2	0,008%
18	Refuza serviciile	2	0,008%
19	Avort	1	0,004%
20	Nastere în alte locatii... Specificati	1	0,004%
Total		25762	100,000%

**Situația activităților desfășurate de asistenții medicali comunitari pentru beneficiarii de servicii AMC, pe tipuri de servicii și tipuri de intervenții, județ Sibiu, 2014**

Nr. Crt.	Tip_intervenție	Tip_serviciu				Total	
		Supraveghere activă la domiciliu beneficiari din evidența specială		Îngrijiri medicale curative			
		Frecvență	Pondere	Frecvență	Pondere	Frecvență	Pondere
1	Măsurare tensiune arterială	7299	48,18%	649	16,36%	7948	41,58%
2	Măsurare puls	3879	25,61%	411	10,36%	4290	22,44%

Nr. Crt.	Tip_intervenție	Tip_serviciu				Total	
		Supraveghere activă la domiciliu beneficiari din evidența specială		Îngrijiri medicale curative			
		Frecvență	Pondere	Frecvență	Pondere	Frecvență	Pondere
3	Măsurare respirație	186	1,23%	61	1,54%	247	1,29%
4	Măsurare temperatură	316	2,09%	426	10,74%	742	3,88%
5	Monitorizare diureză	28	0,18%	15	0,38%	43	0,22%
6	Monitorizare eliminare fecală	11	0,07%	33	0,83%	44	0,23%
7	Măsurare glicemie	947	6,25%	46	1,16%	993	5,19%
8	Administrare medicamente pe cale orală	829	5,47%	193	4,86%	1022	5,35%
9	Administrare medicamente pe cale respiratorie	14	0,09%	10	0,25%	24	0,13%
10	Administrare medicamente pe cale tegumentară	18	0,12%	118	2,97%	136	0,71%
11	Administrare medicamente pe cale mucoasă	23	0,15%	34	0,86%	57	0,30%
12	Efectuare injecție intravenoasă	80	0,53%	90	2,27%	170	0,89%
13	Efectuare injecție intramusculară	419	2,77%	1089	27,44%	1508	7,89%
14	Efectuare injecție subcutanată	28	0,18%	93	2,34%	121	0,63%
15	Efectuare injecție intradermică	7	0,05%	8	0,20%	15	0,08%
16	Administrat perfuzie i.v. per 250 ml normal	4	0,03%	1	0,03%	5	0,03%
17	Administrat perfuzie i.v. per 250 ml lent	3	0,02%	10	0,25%	13	0,07%
18	Îngrijire plăgi cu pansament uscat	1	0,01%	21	0,53%	22	0,12%
19	Îngrijire plăgi cu pansament cu dezinfectant	207	1,37%	221	5,57%	428	2,24%
20	Îngrijire plăgi cu pansament cu substanțe medicamentoase	18	0,12%	162	4,08%	180	0,94%
21	Aplicat pansament compresiv	4	0,03%	10	0,25%	14	0,07%
22	Pansament plagă deschisă, supurată, necrozată	6	0,04%	15	0,38%	21	0,11%
23	Pansament escare multiple	2	0,01%	2	0,05%	4	0,02%
24	Suprimarea firelor - primul timp	2	0,01%	31	0,78%	33	0,17%
25	Suprimarea firelor - al doilea timp	1	0,01%	17	0,43%	18	0,09%
26	Îngrijirea tubului de dren	4	0,03%	1	0,03%	5	0,03%
27	Suprimarea tubului de dren	1	0,01%	0	0,00%	1	0,01%
28	Prevenirea escarelor de decubit - bolnavi imobilizați la pat	81	0,53%	11	0,28%	92	0,48%
29	Prevenirea complicațiilor pulmonare - bolnavi imobilizați la pat	73	0,48%	7	0,18%	80	0,42%
30	Prevenirea constipației - bolnavi imobilizați la pat	76	0,50%	11	0,28%	87	0,46%
31	Consiliere privind regimul alimentar - bolnavi imobilizați la pat	92	0,61%	12	0,30%	104	0,54%
32	Consiliere privind	71	0,47%	11	0,28%	82	0,43%

Nr. Crt.	Tip_intervenție	Tip_serviciu				Total	
		Supraveghere activă la domiciliu beneficiari din evidența specială		Îngrijiri medicale curative			
		Frecvență	Pondere	Frecvență	Pondere	Frecvență	Pondere
	eliminările - bolnavi imobilizați la pat						
33	Prevenirea afecțiunilor vasculare a membrilor inferioare - bolnavi imobilizați la pat	64	0,42%	10	0,25%	74	0,39%
34	Recoltare sânge	107	0,71%	31	0,78%	138	0,72%
35	Recoltare urină	3	0,02%	2	0,05%	5	0,03%
36	Recoltare spută	0	0,00%	0	0,00%	0	0,00%
37	Recoltare exudat faringian	0	0,00%	0	0,00%	0	0,00%
38	Sondaj vezical cu scop terapeutic	7	0,05%	11	0,28%	18	0,09%
39	Sondaj vezical cu scop evacuator	1	0,01%	9	0,23%	10	0,05%
40	Aplicare condom urinar	0	0,00%	0	0,00%	0	0,00%
41	Spălătură auriculară	53	0,35%	22	0,55%	75	0,39%
42	Spălătură vaginală	0	0,00%	0	0,00%	0	0,00%
43	Clismă cu scop evacuator	0	0,00%	0	0,00%	0	0,00%
44	Clismă cu scop terapeutic	0	0,00%	0	0,00%	0	0,00%
45	Îngrijire pacient cu traheostomie	1	0,01%	0	0,00%	1	0,01%
46	Îngrijire pacient cu gastrostomie	1	0,01%	0	0,00%	1	0,01%
47	Îngrijire pacient cu anus contra naturii	10	0,07%	1	0,03%	11	0,06%
48	Îngrijiri paliative	3	0,02%	0	0,00%	3	0,02%
49	Evaluarea nivelului durerii (scala)	12	0,08%	12	0,30%	24	0,13%
50	Ameliorarea durerii	22	0,15%	25	0,63%	47	0,25%
51	Ajutor infirmier	0	0,00%	2	0,05%	2	0,01%
52	Ajutor menajer	0	0,00%	1	0,03%	1	0,01%
53	Alte îngrijiri medicale la domiciliu precizați	135	0,89%	23	0,58%	158	0,83%
	<b>Total</b>	<b>15149</b>	<b>100,00%</b>	<b>3968</b>	<b>100,00%</b>	<b>19117</b>	<b>100,00%</b>

*Situația activităților desfășurate de asistenții medicali comunitari pentru beneficiarii de servicii AMC, pe tipuri de urgențe, județ Sibiu, 2014*

Nr. Crt.	Urgente	Frequency	Valid Percent
1	Arsuri chimice	0	0,00%
2	Arsuri prin agenți fizici	0	0,00%
3	Corpi străini în căile respiratorii	0	0,00%
4	Corpi străini în sfera ORL	3	2,48%
5	Degerături	0	0,00%
6	Electrocutare	0	0,00%
7	Entorse	16	13,22%
8	Fracturi	8	6,61%
9	Hemoragie internă	3	2,48%
10	Hemoragii externe	5	4,13%
11	Înec	0	0,00%
12	Intoxicații prin ingestie	2	1,65%

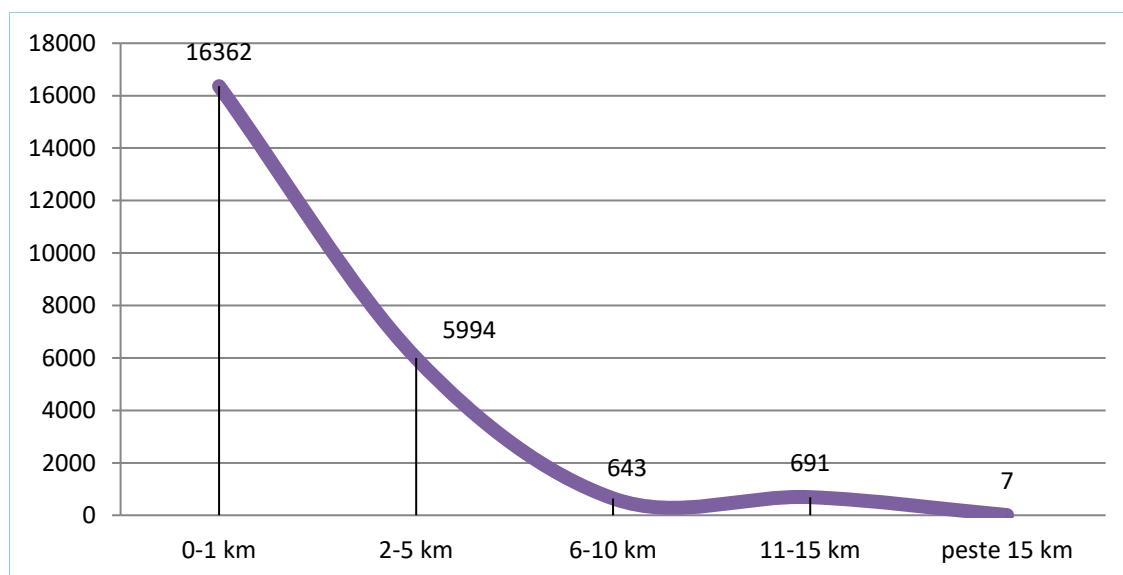


<i>Nr. Crt.</i>	<i>Urgente</i>	<i>Frequency</i>	<i>Valid Percent</i>
13	Intoxicații prin inhalare	0	0,00%
14	Leșin, sincope	10	8,26%
15	Luxații	7	5,79%
16	Mușcăături, înțepături	21	17,36%
17	Plăgi, leziuni	21	17,36%
18	Stop cardiorespirator	0	0,00%
19	Alte urgențe	25	20,66%
Total		121	100,00%

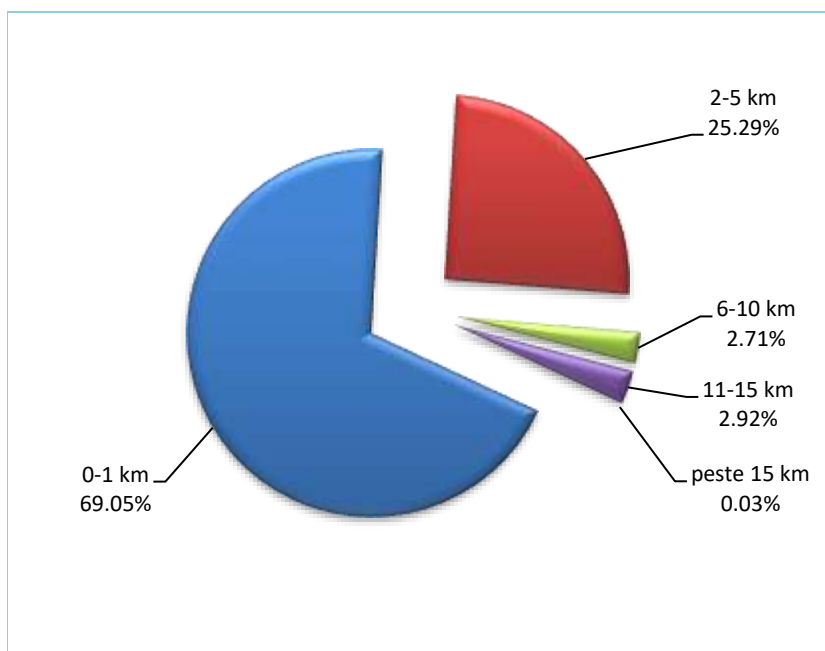
***Distanța parcursă de asistenții medicali comunitari pentru efectuarea vizitelor la domiciliu, județul Sibiu, 2014***

<i>Distanța (Km)</i>	<i>Frecvența</i>	<i>Pondere din total</i>
0-1 km	16362	69,05%
2-5 km	5994	25,29%
6-10 km	643	2,71%
11-15 km	691	2,92%
peste 15 km	7	0,03%
Total	23697	100,00%

***Curba de frecvență a distanțelor parcurse de asistenții medicali comunitari pentru efectuarea vizitelor la domiciliu, județul Sibiu, 2014***



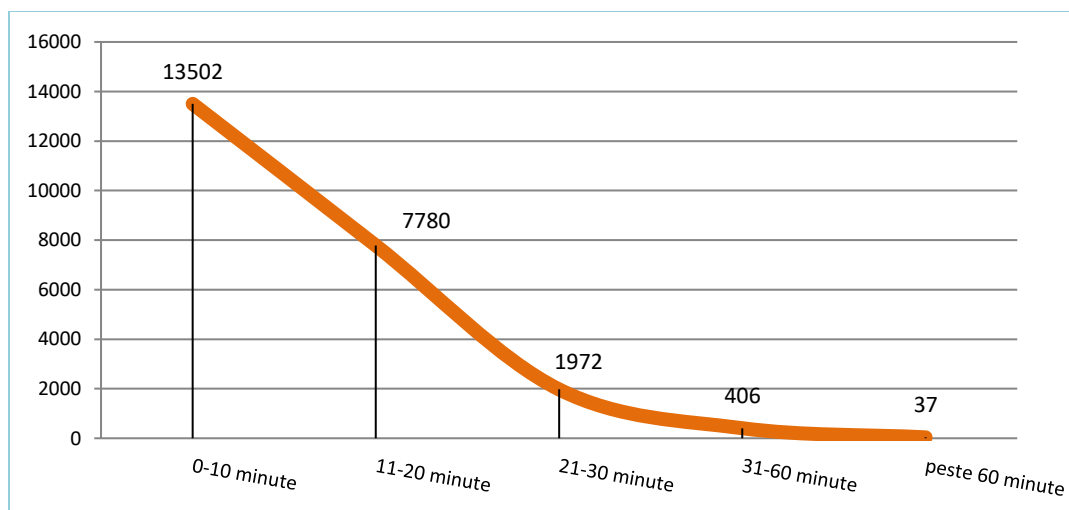
**Structura distanțelor parcurse de asistenții medicali comunitari pentru efectuarea vizitelor la domiciliu, județul Sibiu, 2014**



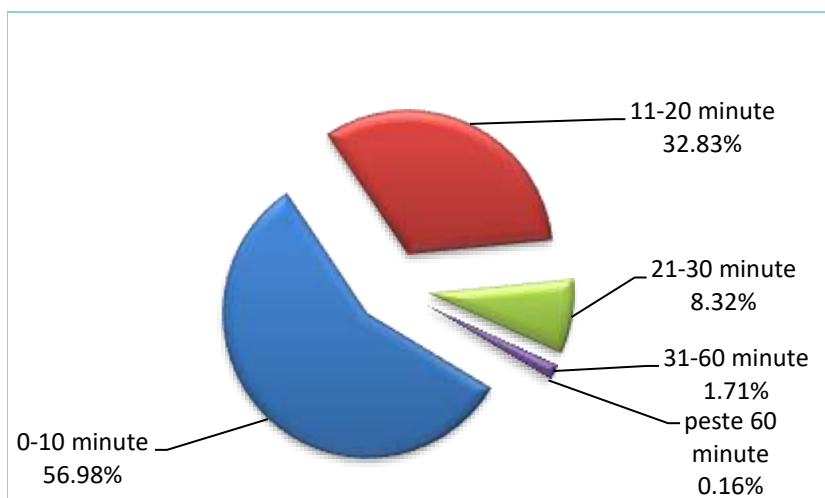
**Durata necesară pentru deplasările asistenților medicali comunitari pentru efectuarea vizitelor la domiciliu, județul Sibiu, 2014**

Numar minute pentru o deplasare	Numar deplasari	Pondere din total deplasari	Total timp
0-10 minute	13502	56,98%	59129
11-20 minute	7780	32,83%	102001
21-30 minute	1972	8,32%	50182
31-60 minute	406	1,71%	15486
peste 60 minute	37	0,16%	3596
Total	23697	100,00%	230394

**Curba de frecvențe a duratei pentru deplasările asistenților medicali comunitari pentru efectuarea vizitelor la domiciliu, județul Sibiu, 2014**



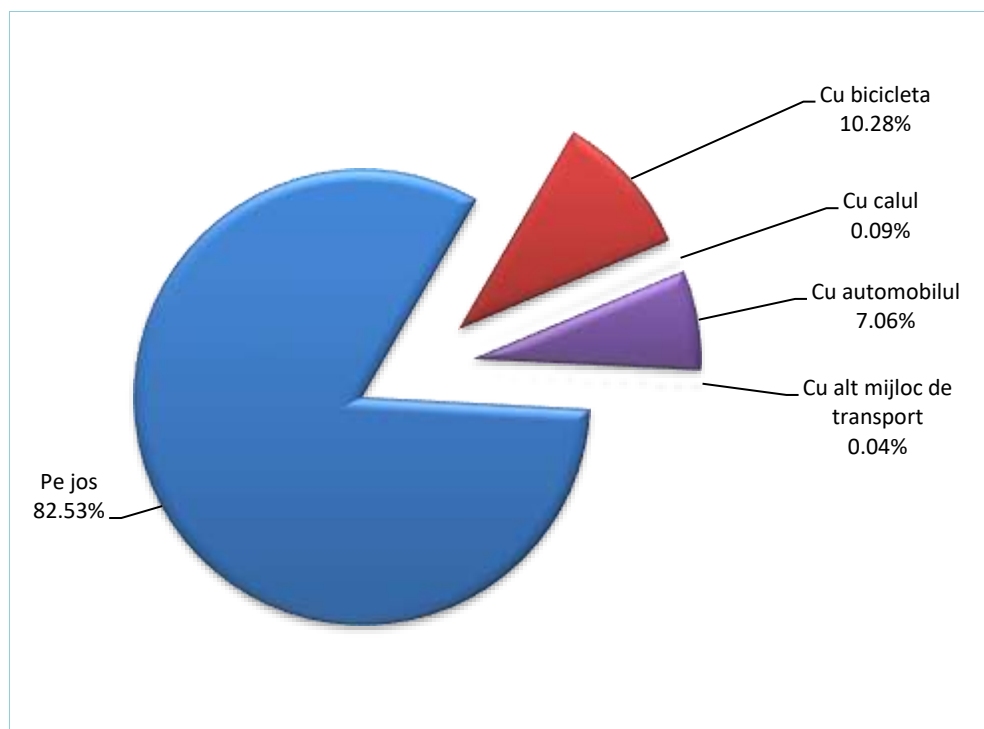
**Structura duratei pentru deplasările asistenților medicali comunitari pentru efectuarea vizitelor la domiciliu, județ Sibiu, 2014**



**Situația deplasărilor asistenților medicali comunitari pentru efectuarea vizitelor la domiciliu, după mijlocul de deplasare, județ Sibiu, 2014**

Mijloc de deplasare	Numar deplasări	Pondere din total deplasări
Pe jos	19558	82,53%
Cu bicicleta	2436	10,28%
Cu calul	21	0,09%
Cu automobilul	1672	7,06%
Cu alt mijloc de transport	10	0,04%
Total	23697	100,00%

**Situația deplasărilor asistenților medicali comunitari pentru efectuarea vizitelor la domiciliu, după mijlocul de deplasare, județ Sibiu, 2014**



### C. Starea de sănătate a beneficiarilor de servicii de asistență medicală comunitară

*Situația morbidității (incidența) beneficiari de servicii AMC, pe grupe de boli, județ Sibiu, 2014*

<i>Cod</i>	<i>Denumire</i>	<i>Frecvență</i>	<i>Pondere</i>
I	Boli infecțioase și parazitare	22	2,20%
II	Tumori	16	1,60%
III	Boli endocrine, de nutriție și metabolism	10	1,00%
IV	Boli ale sângelui și organelor hematopoietice	9	0,90%
V	Tulburări mentale	27	2,71%
VI	Boli ale sistemului nervos și organelor de simț	42	4,21%
VII	Boli ale aparatului circulator	80	8,02%
VIII	Boli ale aparatului respirator	382	38,28%
IX	Boli ale aparatului digestiv	120	12,02%
X	Boli ale organelor genito-urinare	30	3,01%
XI	Complicații ale sarcinii, nașterii și lăuziei	6	0,60%
XII	Boli ale pielii și țesutului subcutanat	77	7,72%
XIII	Boli ale sistemului osteo-muscular	120	12,02%
XIV	Anomalii congenitale	3	0,30%
XV	Boli originare în perioada perinatală	0	0,00%
XVI	Stări rău definite	15	1,50%
XVII	Accidente, traumatisme, otrăviri	39	3,91%
	Total	998	100,00%

**Rata morbidității generale (incidența) = 11,49 ‰**

*Situația morbidității (indice de evidență a bolilor cronice) beneficiari de servicii AMC, pe grupe de boli, județ Sibiu, 2014*

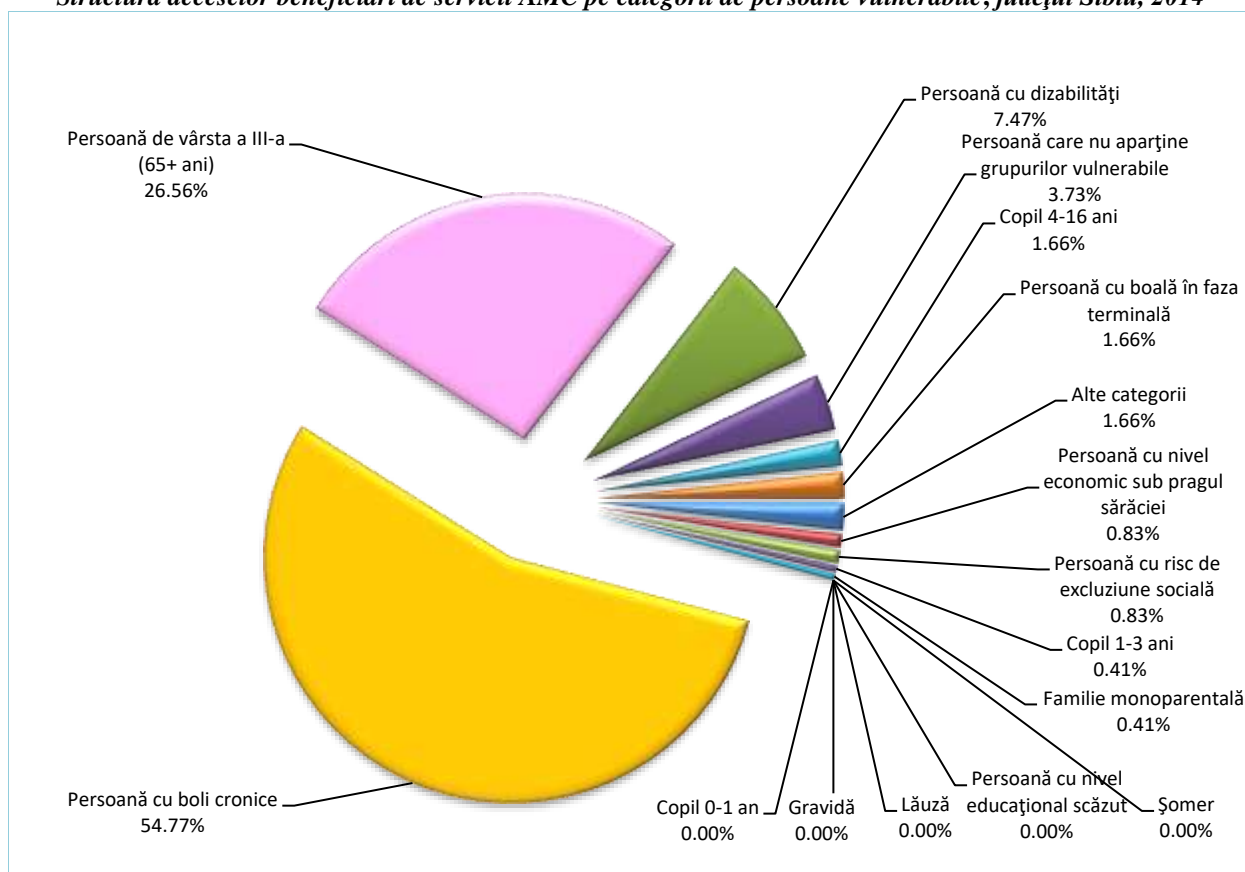
<i>Cod</i>	<i>Boli cronice</i>	<i>Frecvența</i>	<i>Pondere din total boli cronice</i>
C1	Anemii	46	0,70%
C2	Astm bronșic	95	1,45%
C3	Boală ulceroasă	109	1,66%
C4	Boli cerebro vasculare	329	5,01%
C5	Boli hipertensive	2393	36,47%
C6	Boli psihice	229	3,49%
C7	Boli pulmonare cronice obstructive (BPOC)	252	3,84%
C8	Calculoză urinară	69	1,05%
C9	Cardiopatie ischemică	1624	24,75%
C10	Cardiopatii reumatismale cronice	17	0,26%
C11	Ciroza și alte hepatite cronice	121	1,84%
C12	Cord pulmonar cronic	16	0,24%
C13	Diabet zaharat	420	6,40%
C14	Epilepsie	91	1,39%
C15	Gusă simplă și nodulară netoxică	81	1,23%
C16	Malnutriție protein-calorică	13	0,20%
C17	Nefropatii cronice	33	0,50%
C18	Rahitism evolutiv	3	0,05%
C19	Reumatism articular acut	33	0,50%
C20	Tuberculoză	11	0,17%
C21	Tulburări mintale	124	1,89%
C22	Tumori maligne	120	1,83%
C23	Alte	332	5,06%
	Total	6561	100,00%

**Indice de evidență = 31,28%**

**Beneficiari de servicii AMC scoși din evidență, pe categorii de persoane vulnerabile și pe motive, județul Sibiu, 2014**

Cod	Categorია de persoane beneficiare/ Motiv scoatere din evidență	Deces		Mutat		Plecat temporar	
		Frecvența	Pondere din total categorie	Frecvența	Pondere din total categorie	Frecvența	Pondere din total categorie
P0	Persoană care nu aparține grupurilor vulnerabile	9	3,73%	8	9,76%	1	11,11%
PV1	Copil 0-1 an	0	0,00%	1	1,22%	0	0,00%
PV2	Copil 1-3 ani	1	0,41%	6	7,32%	1	11,11%
PV3	Copil 4-16 ani	4	1,66%	5	6,10%	0	0,00%
PV4	Gravidă	0	0,00%	7	8,54%	0	0,00%
PV5	Lăuză	0	0,00%	0	0,00%	0	0,00%
PV6	Persoană de vârstă a III-a (65+ ani)	64	26,56%	14	17,07%	2	22,22%
PV7	Persoană cu boli cronice	132	54,77%	18	21,95%	3	33,33%
PV8	Persoană cu dizabilități	18	7,47%	5	6,10%	0	0,00%
PV9	Persoană cu boală în faza terminală	4	1,66%	0	0,00%	0	0,00%
PV10	Persoană cu nivel economic sub pragul sărăciei	2	0,83%	4	4,88%	1	11,11%
PV11	Persoană cu nivel educațional scăzut	0	0,00%	0	0,00%	0	0,00%
PV12	Șomer	0	0,00%	0	0,00%	0	0,00%
PV13	Familie monoparentală	1	0,41%	0	0,00%	0	0,00%
PV14	Persoană cu risc de excluziune socială	2	0,83%	0	0,00%	0	0,00%
PV15	Alte categorii	4	1,66%	14	17,07%	1	11,11%
Total		241	100,00%	82	100,00%	9	100,00%

**Structura deceselor beneficiari de servicii AMC pe categorii de persoane vulnerabile, județul Sibiu, 2014**

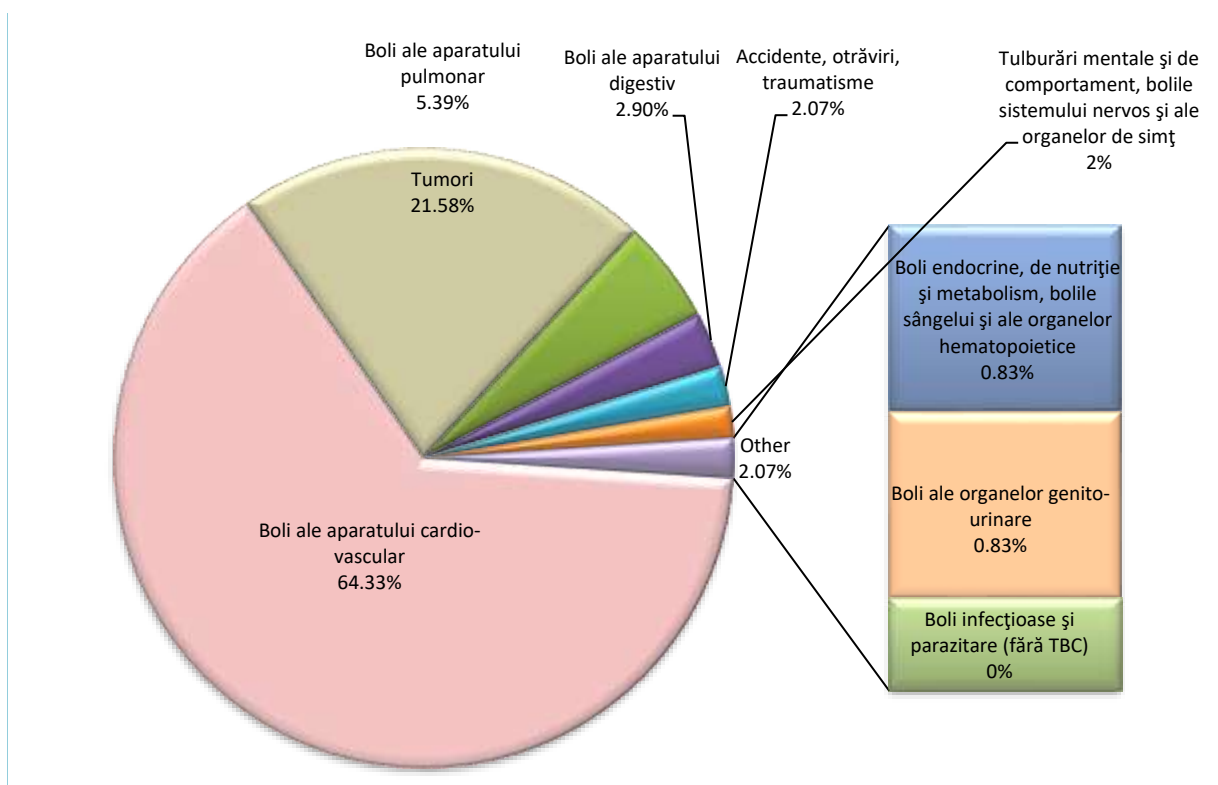


**Rata mortalității generale – beneficiari de servicii AMC din județul Sibiu în anul 2014 a fost de 11,49<sup>0</sup>/<sub>100</sub>, respectiv 0,1149<sup>0</sup>/<sub>10000</sub>**

**Situația deceselor beneficiari de servicii AMC pe cauze medicale de moarte, județul Sibiu, 2014**

<i>Nr. Crt.</i>	<i>Cauza medicală de moarte</i>	<i>Frecvența</i>	<i>Pondere din total decese</i>
1	Tuberculoza	0	0,00%
2	Boli infecțioase și parazitare (fără TBC)	1	0,41%
3	Tumori	52	21,58%
4	Boli endocrine, de nutriție și metabolism, bolile sângelui și ale organelor hematopoietice	2	0,83%
5	Tulburări mentale și de comportament, bolile sistemului nervos și ale organelor de simț	4	1,66%
6	Boli ale aparatului cardio-vascular	155	64,32%
7	Boli ale aparatului pulmonar	13	5,39%
8	Boli ale aparatului digestiv	7	2,90%
9	Boli ale organelor genito-urinare	2	0,83%
10	Complicații ale sarcinii, nașterii și lăuziei (la 1000 născuți vii)	0	0,00%
11	Boli ale pielii și țesutului subcutanat, boli ale sistemului osteo-muscular și ale țesutului conjunctiv	0	0,00%
12	Anomalii congenitale	0	0,00%
13	Cauze ale mortalității perinatale	0	0,00%
14	Cauze rău definite	0	0,00%
15	Accidente, otrăviri, traumatisme	5	2,07%
	<b>Total</b>	<b>241</b>	<b>100%</b>

**Structura deceselor beneficiari de servicii AMC pe cauze medicale de moarte, județul Sibiu, 2014**



## CAPITOLUL III

### ACTIVITATEA DIRECȚIEI DE SĂNĂTATE PUBLICĂ A JUDEȚULUI SIBIU PE DOMENII DE ACTIVITATE

#### I. În domeniul RESURSE UMANE, NORMARE, ORGANIZARE, SALARIZARE

**Am realizat evaluarea încadrării cu personal de specialitate a tuturor departamentelor instituției.**

Deși instituția nu are un număr foarte mare de angajați (82 de posturi, din care 73 posturi ocupate), ei corespund din puncte de vedere al profesiei și al specialității, domeniilor în care își desfășoară activitatea:

- a. Supravegherea și controlul bolilor transmisibile: 3 medici epidemiologi (un medic primar și doi medici specialiști) + 9 asistenți medicali igienă;
- b. Evaluare factori de risc din mediul de viață și de muncă: 5 medici specialitatea igienă (1 mediu, 2 alimentație, 1 școlară), 1 medic medicina muncii (medicina muncii) + 5 asistenți medicali igienă;
- c. Promovarea sănătății: 1 medic specialist medicină de familie + 1 psiholog + 1 asistent medical
- d. Laborator investigații în sănătate publică (microbiologie + chimie – toxicologie): 3 medici medicină de laborator, 2 chimiști, 2 personal mediu;
- e. Laborator igiena radiațiilor: 1 medic primar de igienă, 1 chimist, 1 asistent medical igienă, 1 post vacant fizician;
- f. Control în sănătate publică: 1 medic primar igienă – șef serviciu + asistenți medicali igienă;
- g. Control unități sanitare: 1 medic specialist sănătate publică; 1 medic primar epidemiologie; 1 medic primar medicină de familie – Comp. Asistență medicală primară; 1 medic primar pediatrie – Comp. Asistența mamei și copilului; 1 medic specialist medicină dentară – COSUJ.

Ca urmare a aplicării prevederilor **Ordonanței de Urgență nr. 103 din 14 noiembrie 2013**, privind salarizarea personalului platit din fonduri publice in anul 2014, precum si alte masuri in domeniul cheltuielilor publice, prin încadrarea în bugetul aprobat, ordonatorul principal de credite, respective conducerea Ministerului Sănătății, a aprobat la sfârșitul anului, deblocarea și demararea procedurilor de organizare a concursurilor a trei posturi vacante, ceea ce cu siguranță va conduce la îmbunătățirea nivelului de îndeplinire a sarcinilor și obiectivelor specific.

**Principalele activități desfășurate de personalul angajat în cadrul Biroului R.U.N.O.S., în anul 2014 au fost:**

1. Aplicarea normelor Ministerului Sănătății privind formarea, încadrarea, transferul și detașarea medicilor, farmaciștilor, biologilor, chimiștilor, biochimiștilor și asistenților medicali la nivelul direcției de sănătate publică:
  - Pensionări: aprilie 2014 - S-a întocmit dosarul în vederea pensionării unui asistent medical principal;
  - Plecări prin demisie: 3 persoane, respectiv 1 funcționar public și 2 persoane contractuale – asistenți medicali;
  - Tranferuri: 1 funcționar public a venit prin transfer;
  - Promovări: 3 funcționari publici;
  - Perfecționări/instruiri:

- ✓ 19-23 mai 2014, Băile Felix - 1 funcționar public de conducere a participat la curs de perfecționare „Managementul resurselor umane”;
  - ✓ iulie 2014 - Participarea la 3 cursuri de perfecționare:
    - 21.07-26.07.2014 – Cluj - 1 funcționar public – „Organizarea unei sesiuni de instruire pentru personalul tehnic de la nivelul autorităților competente în vederea creșterii capacității decizionale”;
    - 20.07-27.07.2014 - Stațiunea Venus – 1 funcționar public de conducere – „Managementul performanței – evaluarea performanței organizaționale”;
  - ✓ 21.07-25.07.2014 - Stațiunea Jupiter – 1 funcționar public – Control managerial intern”;
  - ✓ 14.10-17.10.2014 – Pitești, Curs de instruire: “*Inspecția sanitară în domeniul contaminanților în alimente de origine non animală și baby food*” – 1 funcționar public de conducere și 1 funcționar public de execuție;
  - ✓ 13.11-16.11.2014 – Geoagiu-Băi, Seminarul *Salarizarea în sistemul sanitar, Contabilitatea instituțiilor publice, Noutăți legislative în domeniul financiar-contabil, bugetar și al achizițiilor publice* – 1 funcționar public de conducere.
2. Coordonarea și verificarea aplicării normelor Ministerului Sănătății privind formarea, încadrarea, transferul și detașarea medicilor, farmaciștilor, biologilor, chimiștilor, biochimiștilor și asistenților medicali la nivelul unităților sanitare cu personalitate juridică din teritoriu:
- ✓ 20.10.2014 - Spitalul de Pneumoftiziologie Sibiu – concurs de ocupare post de medic specialist radiologie-imagistică medicală;
3. Verificarea modului de organizare și desfășurare a concursurilor la nivelul unităților sanitare cu personalitate juridică din subordine, pentru toate categoriile de personal: Participarea prin reprezentant în Comisia de Examinare la concursurile de ocupare la Serviciul de Ambulanță Județean Sibiu:
- 03.02.2014 –2 posturi de asistent medical generalist;
  - 12.03.2014 – 1 post de asistent medical generalist la Substația Mediaș;
  - 06.10.2014 – 4 posturi de asistent medical generalist;
  - 07.10.2014 – 1 post de ambulanțier;
  - 24.10.2014 – 1 post de medic;
  - 15.12.2014 –4 posturi de asistent medical generalist;
  - 15.12.2014 –2 posturi de ambulanțier/șofer.
4. Participarea la organizarea concursurilor și examenelor pentru unitățile sanitare cu personalitate juridică din teritoriu, potrivit legii:
- 16.01.2014 - Spitalul Clinic Județean de Urgență Sibiu, concurs de ocupare post de asistent medical de igienă;
  - 21.01.2014 - Spitalul Clinic Județean de Urgență Sibiu, concurs de ocupare a 5 posturi de asistent medical generalist.
  - 21.03.2014 – Spitalul Clinic Județean de Urgență Sibiu – 1 post medic specialist chirurgie generală;
  - 24.03.2014 – Spitalul Clinic Județean de Urgență Sibiu – 1 post medic specialist medicină internă;
  - 24.03.2014 – Spitalul Municipal Mediaș – 1 post manager spital;
  - 01.04.2014 – Spitalul Clinic Județean de Urgență Sibiu – 1 post medic dentist.
5. Monitorizarea numărului maxim de personal, pe categorii, pentru unitățile sanitare publice:
- Centralizarea și transmiterea către MS a raportărilor a 6 unități sanitare publice privind situația numărului de personal existent în statul de funcții și a numărului de posturi vacante.



- Întocmirea statului de funcții pentru aparatul propriu, în vederea aprobării de către Ministerul Sănătății și coordonarea lucrărilor privind modificarea și completarea acestuia.
  - Au trasmise la Ministerul Sănătății 5 solicitări de modificare a statului de funcții pentru aparatul propriu și au fost aprobate. S-au operat modificările corespunzătoare în statul de funcții.
6. Solicitare către Ministerul Sănătății a aprobării organizării concursului pentru ocuparea posturilor vacante de medici, farmaciști, biologi, chimiști, biochimiști și asistenți medicali din aparatul propriu, conform reglementărilor legale în vigoare.
    - Au trasmise la Ministerul Sănătății 5 solicitări de aprobării organizării concursului pentru ocuparea posturilor vacante și au fost aprobate.
  7. Verificarea încadrării în normativele de personal aprobate pentru unitățile sanitare din subordine și, la cererea motivată a acestor unități, solicitarea Ministerului Sănătății a suplimentării numărului de posturi, pe locuri de muncă și categorii de personal, cu încadrarea în bugetul de venituri și cheltuieli aprobat: Nu a fost cazul
  8. Verificarea, pentru unitățile sanitare din subordine, a stabilirii drepturilor salariale pentru persoanele care fac parte din comitetul director: 1 verificare/an
  9. Stabilirea drepturilor salariale pentru managerul general al serviciilor de ambulanță în baza criteriilor aprobate prin ordin al ministrului sănătății: martie 2014 - Stabilite drepturile salariale pentru managerul interimar al Serviciului de Ambulanță Județean Sibiu.
  10. Verificarea și supunerea aprobării, de către conducerea direcției, a organigramei și statelor de funcții pentru unitățile sanitare cu personalitate juridică din subordine: nu a fost cazul.
  11. Verificarea, în vederea înaintării la Ministerul Sănătății, a solicitărilor unităților sanitare cu paturi din subordine privind reorganizarea, restructurarea, schimbarea sediului și a denumirii acestora: Nu a fost cazul.
  12. Întocmirea de rapoarte statistice (numărul și drepturile de personal), și înaintarea acestora, periodic sau la solicitarea Ministerului Sănătății ori a altor instituții, în condițiile legii.
    - raportare statistică S1
    - raportare statistică S2
    - raportare statistică S3 : Costul forței de muncă în anul 2013
    - raportare statistică trimestrială a posturilor vacante
    - raportare statistică : Structura câștigurilor salariale 2013
    - raportare lunară privind numărul posturilor ocupate transmisă la MS
    - diverse solicitări ale Ministerului Sănătății, Instituției Prefectului Jud. Sibiu.
  13. Transmiterea lunară, la solicitarea Agenției Naționale a Funcționarilor Publici, a situației privind respectarea codului de conduită al funcționarilor publici, inclusiv regimul incompatibilităților și al conflictului de interese: Nu au fost solicitări din partea Agenției Naționale a Funcționarilor Publici.
  14. Participarea la organizarea și desfășurarea concursurilor și examenelor pentru obținerea de grade și trepte profesionale pentru medici, precum și de intrare în rezidențiat.

Urmare promovării concursului național de intrare în Rezidențiat pe loc și pe post, sesiunea noiembrie 2013, începând cu 01 ianuarie 2014 au început pregătirea în centrul universitar Sibiu un număr de 90 rezidenți pentru următoarele specialități :

A. Domeniul Medicină: Anatomie patologică – 2, Boli infecțioase – 3, Cardiologie – 3, Chirurgie generală – 5, Dermato-venereologie – 2, Endocrinologie – 2, Igienă – 1, Medicină de familie – 2, Medicină de laborator – 2, Medicină de urgență – 2, Medicină internă – 12, Medicină legală – 2, Medicina muncii – 1, Neurologie – 5, Obstetrică-ginecologie – 6, Oftalmologie – 2, Ortopedie și traumatologie – 5, Pediatrie – 5, Psihiatrie – 10, Radiologie-imagistică medicală – 4, Sănătate publică și management – 1, Urologie – 1.

B. Domeniul Medicină dentară : Chirurgie dento-alveolară – 2 locuri, Protetică dentară – 10 locuri.

În urma concursului, la nivelul județului Sibiu s-au ocupat următoarele posturi :

-**Spitalul Clinic Județean de Urgență Sibiu** : două posturi în spec. Medicină de urgență;

-**Spitalul Clinic de Pediatrie Sibiu** : un post în spec. Farmacie clinică.

-**Spitalul Orășenesc Agnita**: un post în spec. Radiologie-imagistică medicală.

• Ministerul Sănătății a organizat la data de **25 martie 2014** sesiune de examene pentru obținerea titlului de specialist pentru medici, medici dentiști și farmaciști. La DSP Sibiu s-au înscris 13 candidați. În centrul universitar Sibiu s-au organizat comisii pentru specialitățile : Chirurgie generală, Medicina muncii, Medicină de familie, Medicină internă și Oftalmologie.

Ministerul Sănătății a organizat la data de **28 mai 2014** examen pentru obținerea atestatelor de studii complementare pentru medici. În centrul universitar Sibiu s-au desfășurat examene pentru atestatul în pentru : Managementul serviciilor de sănătate (4 candidați) și Ultrasonografie generală (22 candidați).

Ministerul Sănătății a organizat la data de **12 iunie 2014** examen pentru obținerea titlului de primar pentru medici, medici dentiști și farmaciști. La DSP Sibiu s-au înscris 26 candidați pe diverse specialități. În centrul universitar Sibiu s-au desfășurat examene pentru specialitățile: Cardiologie (5 candidați); Medicina muncii (8 candidați), Medicina de familie (9 candidați) și Oftalmologie (7 candidați).

Ministerul Sănătății a organizat concurs național de intrare în Rezidențiat, în **sesiunea 29 iunie 2014**, pentru posturile și locurile rămase neocupate în sesiunea noiembrie 2013 pentru domeniul medicină. La DSP Sibiu s-au despus 5 dosare. Concursul s-a desfășurat la data de 29 iunie 2014 în centrul universitar Cluj-Napoca.

La data de 28 iulie 2014, începând cu orele 9,00 la DSP Sibiu a avut loc repartitia pe clinici, coordonatori de rezidențiat și a primului stagiu de pregătire pentru rezidenții care au ales centrul universitar Sibiu, în urma acestui concurs. Începând cu 1 august 2014 au început pregătirea un număr de 38 rezidenți pentru următoarele specialități :

Boli infecțioase – 2, Chirurgie generală – 5, Hematologie – 4, Medicină de familie – 18, Medicina muncii – 3, Pediatrie – 4, Radiologie-imagistică medicală – 1, Urologie – 1.

Ministerul Sănătății organizează în sesiunea **24 septembrie 2014**, examene pentru obținerea atestatelor de studii complementare. În centrul univ. Sibiu s-au desfășurat examene pentru Managementul serviciilor de sănătate – 23 candidați și Ultrasonografie generală – 22 candidați.

Ministerul Sănătății a organizat la **16 octombrie 2014** sesiune de examene pentru obținerea titlului de specialist pentru medici, medici dentiști și farmaciști. La DSP Sibiu s-au înscris 40 candidați. În centrul univ. Sibiu s-au desfășurat examene pentru specialitățile: Anatomie patologică (3 candidați); Cardiologie (3 cand.); Endocrinologie (4 cand.); Medicina muncii (11 cand.); Medicină internă (7 cand.); Medicină de familie (8 cand.); Neurologie (7 cand.); Obstetrică-ginecologie (2 cand.); Oftalmologie (5 cand.); Protetică dentară (5 cand.) și Urologie (3 candidați).

Ministerul Sanatatii a organizat la data de **23 noiembrie 2014**, concursul național de intrare în Rezidențiat pe post și rezidențiat pe loc pentru domeniile medicină, medicină dentară și farmacie. Concursul s-a desfășurat descentralizat în 6 centrele universitare : București, Cluj Napoca, Craiova, Iași, Tg.Mureș și Timișoara.

În sesiunea din noiembrie 2014, dintre cele 3095 locuri scoase la concurs, un număr de 2666 au fost pentru domeniul medicină, 316 pentru domeniul medicină dentară și 113 domeniul farmacie. Pentru centrul universitar Sibiu au fost publicate la concurs 89 de locuri de pregătire pentru domeniul Medicină : Anatomie patologică – 2, Anestezie și terapie intensivă – 6, Boli infecțioase – 2, Cardiologie – 3, Chirurgie generală – 10, Dermatovenerologie – 2, Endocrinologie – 2, Hematologie - 4, Medicină de familie – 7, Medicină de laborator – 2, Medicină internă – 10, Medicina muncii – 2, Neurologie – 5, Obstetrică-ginecologie – 6, Oftalmologie – 2, Ortopedie și traumatologie – 3, Pediatrie – 5, Psihiatrie – 7, Radiologie-imagistică medicală – 5, Sănătate publică și management – 3, Urologie – 1.

Pentru domeniul Medicină dentară au fost publicate la concurs 18 locuri, din care : Chirurgie dento-alveolară – 2, Chirurgie orală și maxilo-facială – 2, Endodonție – 4, Protetică dentară – 10 locuri.

La nivelul județului Sibiu au fost scoase la concurs următoarele posturi :

***Spitalul Clinic de Pediatrie Sibiu :***

1.Spec. Medicină de urgență – 3 posturi.

Pentru locurile și posturile scoase la concurs de centrul universitar Sibiu și unitățile sanitare din județul Sibiu, concursul s-a desfășurat în C.U. Tg.Mureș.

La DSP Sibiu s-au înscris 117 candidați pentru domeniul Medicină; 40 candidați pentru domeniul Medicină dentară.

La 02 decembrie 2014, orele 9,00 la UMF Tg.Mureș a avut loc sesiunea de alegere a locurilor și a posturilor publicate la concursul de intrare în Rezidențiat.

La data de 16 decembrie 2014, începând cu ora 9,00 la nivelul DSP Sibiu a avut loc repartiția pe clinici și coordonatori de rezidențiat a medicilor care au ales loc de pregătire în centrul universitar Sibiu, urmare promovării concursului de Rezidențiat.

15. Urmărirea respectării normelor M.S. privind pregătirea medicilor rezidenți:

- diverse repartiții în stagiu, detașări, etc.
- Începând cu luna martie 2014, s-au întocmit lunar documentații pentru aplicarea prevederilor OU nr. 103/2013 privind plata lunară a bursei de rezidențiat pentru medicii rezidenți, medicii dentiști și farmaciștii rezidenți încadrați în unitățile sanitare din județul Sibiu.

16. Monitorizarea medicilor rezidenți pe ani de studii și specialități și colaborarea cu Facultatea de Medicină și unitățile sanitare care au în pregătire medici rezidenți:

- S-a monitorizat activitatea medicilor rezidenți cu pregătire în Centrul Universitar Sibiu. În medie : aproximativ 400 în prima specialitate, 10 rezidenți cu timp parțial și 55 în a doua specialitate.

17. Efectuarea documentațiilor privitoare la încadrarea, transferul sau detașarea medicilor rezidenți pe perioada efectuării stagiilor de pregătire:

- Ministerul Sănătății a organizat două sesiuni de schimbare a centrelor de pregătire pentru medicii rezidenți.

18. Evidența ordinelor ministrului sănătății de confirmare în specialitate și pe grade profesionale ale medicilor, farmaciștilor și altui personal sanitar superior:

- Conform aprobării Ministrului Sănătății nr. NB/4659/ 24.06.2014, la data de 1 iunie 2014 începe programul de pregătire în cea de a doua specialitate în regim cu taxă pentru 13 medici, care se vor pregăti în următoarele specialități : ATI, Cardiologie, Expertiza

medicală a capacității de muncă, Medicină de familie, Medicina muncii, Psihiatrie, Reabilitare medicală.

- Ordinul Ministrului Sănătății nr. 832/2014 prin care au fost confirmați rezidenți pe loc, respectiv pe post, candidații care au promovat concursul de rezidențiat din sesiunea 29 iunie 2014.
- Ordinul Ministrului Sănătății nr. 1475/2014 prin care au fost confirmați rezidenți pe loc, respectiv pe post, candidații care au promovat concursul de rezidențiat din sesiunea 23 noiembrie 2014.

19. Colaborarea cu alte instituții și organizații în activități și programe ce privesc activitatea medicilor, farmaciștilor, biologilor, chimiștilor și biochimiștilor: Diverse.

20. Transmiterea, la solicitarea Agenției Naționale a Funcționarilor Publici, a actualizării bazei de date în ceea ce privește funcțiile și funcționarii publici proprii: Nu a fost cazul.

21. Primirea, înregistrarea, centralizarea și transmiterea la M.S. a dosarelor în vederea obținerii documentelor de conformitate pentru medici, medici dentiști, asistenți medicali, moașe, farmaciști și a cererilor pentru obținerea certificatelor de medic specialist/medic primar

- Pentru obținerea documentelor de conformitate:  
S-au depus un total de 167 dosare și s-au primit de la M.S. un total de 96 documente de conformitate din care:
  - Medici = 28 dosare depuse, 15 documente primite;
  - Medici specialiști: 23 dosare depuse, 12 documente primite;
  - Medici dentiști: 20 dosare primite, 11 documente primite;
  - Asistenți medicali: 92 dosare depuse, 56 documente primite;
  - Farmaciști: 4 dosare depuse, 2 documente primite.
- Pentru obținerea certificatelor de medic specialist/medic primar
  - s-au depus 50 solicitări Certificat de medic specialist/primar
  - s-au primit de la MS 111 certificate medic specialist/primar (unele solicitări au fost depuse direct la Ministerul Sănătății).

22. Îndrumarea și verificarea în unitățile sanitare subordonate a aplicării legislației în vigoare referitoare la încadrarea, salarizarea, promovarea și acordarea tuturor celorlalte drepturi salariale: Nu a fost cazul

23. Acordarea de consultanță și asistență pe probleme legislative privind salarizarea personalului pentru unitățile publice sanitare: Nu a fost cazul

24. Elaborarea și transmiterea la Ministerul Sănătății a situației funcțiilor publice generale și specifice ale personalului propriu al D.S.P.J. Sibiu, la nivel de studii grade și trepte profesionale în vederea elaborării anexei la Legea Bugetului de Stat.

- 1/situație pe lună pentru deschiderea de credite
- 1 situație cu declarațiile de avere ale funcționarilor publici precum și asigurarea completării declarațiilor de avere și de interese a f.p.
- Trimiterea declarațiilor de avere și de interese la ANI.

25. Participarea la organizarea și desfășurarea concursurilor de ocupare de post în aparatul propriu.

- Rezultatul examenului de promovare în grad și 1 examen de ocupare a unei funcții publice de execuție,
- Pregătirea de ocupare a unor posturi vacante de personal contractual.

26. Evidența personalului propriu, pe categorii de personal, încadrarea și salarizarea acestuia
- 12 state de plată
  - 12 centralizări pontaje
  - 250 evidențe a pontajelor
  - 12 referate de necesitate credite pe an
  - 1 dosar pensionare,
  - dosare de plecare a unor angajați
  - aproximativ 215 adeverințe diverse.
27. Stabilirea numărului de zile de concediu convenite angajaților proprii, întocmirea planificării anuale și urmărirea respectării acesteia.
- 1 situație cu numărul de zile de CO
  - 1 planificare a CO
  - 12 acțiuni de monitorizare și control al respectării planificării CO.
28. Întocmirea, verificarea, validarea și transmiterea tuturor declarațiilor lunare, a regularizărilor trimestriale și a fișelor fiscale anuale prevăzute de legislația în vigoare
- câte 1 declarație D112/luna, respectiv 12 declarații/an
  - 4 regularizări/an
  - 86 fișe fiscale pentru anul 2013
29. Urmărirea și verificarea încadrării în alocațiile bugetare în ceea ce privește drepturile de personal: 12 verificări pe an
30. Verificarea modificărilor și înregistrarea în REVISAL și în registrul funcționarilor publici ale personalului propriu
- număr de personal pe 2014 total = 72
  - modificări în REVISAL pentru cei 37 salariați personal contractual
  - modificări de salarii și completări în REVISAL și în Registrul funcționarilor publici de muncă în luna mai 2014 și în luna decembrie 2014
  - s-au operat 5 modificări în registrul funcționarilor publici prin promovare în grad și ocupare post, transfer în interesul serviciului
31. Colaborarea pe probleme specifice cu celelalte servicii din instituție pentru buna desfășurare a activității
- cu toate cele 17 servicii și compartimente ale DSP-ului
32. Eliberarea codurilor de parafă pentru medici (primirea dosarelor, înregistrarea, gestionarea bazei de date și eliberarea adeverințelor) și colaborare la gestionarea bazei de date din Registrul Național al Medicilor.
- Eliberarea codurilor de parafă pentru medici: primirea dosarelor, înregistrarea, gestionarea bazei de date și eliberarea adeverințelor:
    - total coduri de parafă noi eliberate = 65;
    - modificări operate în Registrul Național al Medicilor = 143.
  - Reactualizarea datelor din Registrul Medicilor – județ Sibiu și transmiterea programului la M.S.:
    - medici în evidență în anul 2013 = 2005, medici în evidență 2014=2197;
    - unități sanitare în evidență 2013 = 935, unități sanitare în evidență 2014=1087;
33. Colaborarea cu alte instituții și organizații în activități și programe ce privesc activitatea medicilor, farmaciștilor, biologilor, chimiștilor, biochimiștilor, asistenților medicali, moașelor și infirmierelor.

- M.S.
- SNSPMPDS București;
- Facultatea de Medicină „Victor Papilian” Sibiu;
- C.M.R. Sibiu, C.F.R Sibiu, O.B.R. Sibiu, OAMGMAMR Sibiu
- Școlile postliceale sanitare din județul Sibiu:

Eliberat avize favorabile în vederea practicii elevilor în unitățile sanitare;

Participarea prin reprezentant, ca monitor de calitate, în comisiile de examinare a elevilor din școlile postliceale sanitare din județul Sibiu (acreditate)

- ✓ 07.07-15.07.2014 examen de absolvire a elevilor promoția 2014 de la Școala Postliceală Sanitară F.E.G. Sibiu, specialitatea Asistent Medical de Farmacie:
  - numărul candidaților înscriși: 117;
  - numărul candidaților evaluați de comisie: 115;
  - numărul candidaților promovați: 115;
  - numărul mediu al interacțiunilor dintre comisie și candidatul evaluat (estimare globală): 4;
  - numărul membrilor comisiei de examinare: 6.
- ✓ 11.08-19.08.2014 examen de absolvire a elevilor promoția 2014 de la Școala Postliceală Sanitară F.E.G. Sibiu și Școala Postliceală de Stat Sibiu din cadrul Liceului Teoretic „Constantin Noica” Sibiu.

- Unitățile sanitare din județ.

34. Centralizarea și transmiterea raportărilor D.S.P.J. Sibiu către Instituția Prefectului – Județ Sibiu:

- lunare (de activitate și de acțiuni comune cu APL);
- trimestriale (acțiuni pentru îndeplinirea obiectivelor din Programul de Guvernare);
- anuale (sinteza evenimentelor și acțiunilor desfășurate pentru protecția și promovarea drepturilor omului).

## II. În domeniul ASISTENȚA MEDICALĂ COMUNITARĂ

1. Acordarea de consultanță și asistență tehnică în domeniul evaluării nevoilor, al stabilirii priorităților, modalităților de implementare și monitorizare a politicilor de asistență medicală comunitară integrată.

- 12 Ședințe de lucru cu personalul comunitar 07.01.2014, 04.02.2014, 04.03.2014, 01.04.2014, 06.05.2014, 03.06.2014, 01.07.2014, 12.08.2014, 02.09.2014, 07.10.2014, 04.11.2014 și 02.12.2014:
  - preluat rapoartele de activitate ale personalului comunitar pe luna decembrie 2013, semestrul II 2013, și pe fiecare din lunile anului 2014 anterioare ședinței;
  - 12 instructaje privind: măsurile necesare a fi aplicate în comunitate pentru prevenirea efectelor nedorite ale fenomenelor meteo extreme din perioada de iarna, măsurile necesare a fi aplicate în comunitate pentru prevenirea gripei, tratamentul DOTs, privind prevenirea bolilor infecto-contagioase, prevenirea și combaterea mușcăturilor de căpușe;
  - distribuirea de materiale de educație pentru sănătate pe teme abordate în instructaje (broșuri, pliante, afișe) în vederea diseminării informațiilor în comunitățile asistate.
- 2 analize semestriale ale a activității de asistență medicală comunitară:

- preluat, (în format electronic din aplicația Program AMC), datele privind populația asistată și serviciile furnizate de către asistenții medicali comunitari în cele 12 luni ale anului 2014
  - elaborat rapoarte de centralizare a datelor (aplicația Microsoft Access și programul SPSS).
2. Colaborarea cu autoritățile administrației publice locale în vederea realizării strategiei și a listei de priorități în domeniul asistenței medicale comunitare a comunităților la risc.
    - Colaborare cu 28 autorități ale administrației publice locale (primării); acordarea de consultanță și asistență tehnică în monitorizarea și evaluarea serviciilor de asistență medicală comunitară integrată: Agnita, Apoldu de Jos, Avrig, Bazna, Brădeni, Bruiu, Chirpăr, Dumbrăveni, Gura Râului, Hoghilag, Iacobeni, Jina, Laslea, Merghindeal, Miercurea Sibiului, Mihăileni, Nocrich, Păuca, Porumbacu de Jos, Racovița, Rășinari, Roșia, Șeica Mare, Șelimbăr, Sibiu, Tâlmaci, Târnava, Valea Viilor.
    - 1 analiză strategică a asistenței medicale comunitare – stabilirea priorităților de intervenții pe termen scurt și mediu.
  3. Monitorizarea și evaluarea activității personalului comunitar pentru derularea programelor naționale și locale de sănătate cu privire la asistența medicală în comunitățile la risc.
    - Comunități asistate - total 91 din care:
      - 9 comunități urbane: Municipiul Sibiu - Cartiere: Turnișor, Terezian, Gușterița, Orașul de Jos; Orașe - Agnita, Avrig, Dumbrăveni, Miercurea Sibiului, Tâlmaci;
      - 82 comunități rurale: Coveș, Ruja, Apoldu de Jos, Sîngătin, Săcădate, Bazna, Boian, Velț, Brădeni, Retiș, Țeline, Bruiu, Gherdeal, Șomartin, Chirpăr, Săsăuș, Vard, Veseud, Ernea, Șaroș pe Tîrnave, Gura Râului, Hoghilag, Prod, Valchid, Iacobeni, Movable, Netuș, Noiștat, Stejărișu, Jina, Laslea, Florești, Mălinț, Nou Săsesc, Roandola, Merghindeal, Dealul Frumos, Apoldu de Sus, Dobîrca, Mihăileni, Metiș, Moardăș, Răvășel, Șalcău, Nocrich, Fofeldea, Ghijasa de Jos, Hosman, Țichindeal, Păuca, Bogatu Român, Broșteni, Presaca, Porumbacu de Jos, Sărata, Scorei, Colun, Racovița, Sebeșul de Sus, Rășinari, Prislop, Roșia, Cașolț, Cornățel, Daia, Nou, Nucet, Șeica Mare, Boarta, Buia, Mighindoala, Petiș, Ștenea, Șelimbăr, Bungard, Veștem, Mohu, Tâlmăcel, Tîrnava, Colonia Tîrnava, Valea Viilor, Motiș.
    - Furnizori de servicii de asistență medicală comunitară monitorizați și coordonați profesional și tehnic - total 42 din care:
      - 23 asistenți medicali comunitari din care 2 în concediu pentru îngrijirea copilului până la 2 ani 1 demisionar în luna aprilie 2014;
      - 19 mediatorii sanitari din care 1 demisionar în luna octombrie 2014.
  4. Asigurarea sprijinului pentru formarea personalului care lucrează în rețeaua de asistență medicală comunitară integrată, inclusiv pentru joncțiunile cu rețeaua de medicină de familie, servicii spitalicești și asistența socială.
    - 12 instructaje și demonstrații practice pentru utilizarea aplicației (soft) de evidență a activității AMC de către asistenții medicali comunitari – 23 asistenți medicali comunitari;
    - 12 instructaje privind atribuțiile mediatorului sanitar în consilierea femeii privind planificarea familială și metodele anticoncepționale, în consilierea gravidei și leuzei și în consilierea familiei privind combaterea abandonului copilului - 19 mediatorii sanitari.
    - 1 instructaj privind prevenirea infecției cu Ebola (octombrie 2014)
  5. Identificarea și monitorizarea implementării unor programe specifice de consiliere medico-socială, servicii de îngrijiri la domiciliu pentru persoane vulnerabile.
    - Studiu privind populația beneficiară de servicii de asistență medicală comunitară.
  6. Facilitarea și monitorizarea creării parteneriatelor interinstituționale la diferite niveluri, a strategiilor și a protocoalelor comune pentru serviciile de asistență comunitară la risc.

- Monitorizat acordul de parteneriat cu Asociația Ovidiu Rom, Primăria Comunei Brateiu, Școala Generală Brateiu, medic de familie din comuna Brateiu: Dr. Micu Laura și Asociația Interetnică „Speranța Buzd” din Brateiu;
- Monitorizat acordul de parteneriat cu Asociația Ovidiu Rom, Primăria comunei Roșia, Școala Generală cu clasele I-VIII Roșia, medici de familie din comuna Roșia: Dr. Raluca Măierean, Dr. Popescu Lidia și Dr. Țichindelean Bianca;
- Monitorizarea protocolului de colaborare cu Asociația Centrul Romilor pentru Politici de Sănătate SASTIPEN în cadrul proiectului cu sprijin financiar FSE “Programul de mediere sanitară; oportunitate de creștere a ratei de ocupare în rândul femeilor rome”, ID proiect 62383, derulat în parteneriat cu Institutul de Sănătate Publică.

***Stadiul de execuție a lucrărilor și acțiunilor care se derulează în comun cu alte servicii publice deconcentrate sau autorități ale administrației publice locale din județ:***

- Primăriile din județ: 28 primării - Consultanță privind strategia și metodologia de monitorizare și evaluare a serviciilor de asistență medicală comunitară.

***Aspecte relevante ale activității:***

**1 Studii și analize**

- Studiu de cercetare privind populația beneficiară de servicii de asistență medicală comunitară: elaborarea chestionarelor distribuirea chestionarelor și instructaj privind modul de aplicare, centralizarea datelor din chestionarele aplicate – tabel centralizator, elaborarea tabelelor de frecvență și a graficelor de structură, analiza și sinteza rezultatelor.
- Analiza accesului populației generale din județul Sibiu la serviciile publice de sănătate: culegerea datelor privind serviciile de sănătate furnizate la nivelul județului Sibiu, centralizarea datelor, elaborarea tabelelor de frecvență și a graficelor de structură, analiza și sinteza rezultatelor.

**2 Participarea la activități ale Grupului Mixt pentru Romi din cadrul Instituției Prefectului – Județ Sibiu**

- 17.01.2014 - La solicitarea Instituției Prefectului Județului Sibiu s-a elaborat și transmis Raportul privind situația activității de mediere sanitară din cadrul asistenței medicale comunitare din județul Sibiu pentru a fi transmis la Agenția Națională pentru Romi.
- 16.07.2014 – participarea la ședința Grupului Mixt pentru Romi din cadrul Instituției Prefectului - Județ Sibiu.
- 12.08.2014 - Analiza Programului Județean de Acțiune pentru implementarea Strategiei Guvernului României de îmbunătățire a situației romilor și a planului de Măsuri - Ședința Grupului de lucru mixt pentru romi din cadrul Instituției Prefectului - Județ Sibiu.

**3 Colaborarea cu școlile postliceale sanitare din județul Sibiu:**

- 26.04.2014 – participarea în calitate de președinte în Comisia de examen de absolvire a cursului pentru pregătirea infirmierelor pentru cursanții pregătiți de către S.C. Femina Star S.R.L. Sibiu din perioada februarie-martie 2014 precum și a cursanților neprezențați la examenele desfășurate anterior;
- 07.07-15.07.2014 participarea ca monitor de calitate în Comisia de Examinare a elevilor de la Școala Postliceală Sanitară F.E.G. Sibiu, specialitatea Asistent Medical de Farmacie – examen de absolvire promoția 2014:
  - numărul candidaților înscriși: 117;
  - numărul candidaților evaluați de comisie: 115;
  - numărul candidaților promovați: 115;
  - numărul mediu al interacțiunilor dintre comisie și candidatul evaluat (estimare globală): 4;
  - numărul membrilor comisiei de examinare: 6.



- 11.08-19.08.2014 participarea ca monitor de calitate în Comisia de Examinare a elevilor de la Școala Postliceală Sanitară F.E.G. Sibiu, specialitatea Asistenți Medicali Generaliști – examen de absolvire promoția 2014.
    - numărul candidaților înscriși: 172;
    - numărul candidaților evaluați de comisie: 172;
    - numărul candidaților promovați: 172;
    - numărul mediu al interacțiunilor dintre comisie și candidatul evaluat (estimare globală): 4;
    - numărul membrilor comisiei de examinare: 6.
- 4** Primirea, înregistrarea, centralizarea și transmiterea la M.S. a dosarelor în vederea obținerii certificatelor de conformitate pentru asistenți medicali și moașe:
- total dosare de asistenți medicale primite și transmise la M.S. = 92
  - total documente de conformitate de asistenți medicale primite de la M.S. = 56
- 5** Centralizarea și transmiterea raportărilor ale D.S.P.J. Sibiu către Instituția Prefectului – Județ Sibiu:
- lunare (de activitate și de acțiuni comune cu APL);
  - trimestriale (acțiuni pentru îndeplinirea obiectivelor din Programul de Guvernare);
  - anuale (sinteza evenimentelor și acțiunilor desfășurate pentru protecția și promovarea drepturilor omului).
- 6** Gestionarea bazei de date din Registrul Național al Medicilor:
- Eliberarea codurilor de parafă pentru medici: primirea dosarelor, înregistrarea, gestionarea bazei de date și eliberarea adevărințelor:
    - total coduri de parafă noi eliberate = 65;
    - modificări operate în Registrul Național al Medicilor = 143.
  - Reactualizarea datelor din Registrul Medicilor – județ Sibiu și transmiterea programului la M.S.:
    - medici în evidență în anul 2013 = 2005, medici în evidență 2014=2197;
    - unități sanitare în evidență 2013 = 935, unități sanitare în evidență 2014=1087;
- 7** Raportare anuală SAN – asistenți medicali din unitățile private și comodate din județul Sibiu.

### III. În domeniul CONTROL ÎN SĂNĂTATE PUBLICĂ

CSP Sibiu a emis documente în următoarele categorii:

1. Colaborare: Ministerul Administrației și Internelor 23, Instituția Prefectului 13, Primăriei 96, Consilii Locale 65, Consiliul Județean 35, Inspectoratul Școlar județean 29, Serv. Județean de Ambulanță 5, Comisia Județeană de egalitate de șanse 4, Ministerul Tineretului și sportului 2, DGASPC Sibiu 3, Consiliul Concurenței 1, Serviciul evaluare persoane cu handicap 3, DSVSA 1, Agenția Apă Canal Sibiu 5, Academia Română 1 cu 5 acțiuni, Consutul republicii Serbia 1, CMDTAMP 5, Asociația femeilor din Sibiu 1.
2. Redirecționări ale altor instituții: Garda de mediu 18, Instituția Prefectului 7, Primăriei 6, Consiliul Județean Sibiu 1, Miniaterul Sănătății 4, CJPC Sibiu 3, Ministerul Administrației și Internelor 2, IPJ Sibiu 1, ANSVSA 1.

Acestea totalizează un număr de 347 de activități.

S-au înregistrat deasemenea un număr de 442 de petiții sau alte activități ale serviciului.

Toate activitățile de mai sus s-au desfășurat în conformitate cu prevederile Ord.27/2002 privind reglementarea activității de soluționare a petițiilor aprobată prin Legea 233/2002.

**Activitatea anuală de control în sănătate publică** a CSP Sibiu in anul 2014 cuprinde:

1. Număr total controale realizate: 18690 din care :
  - aliment – 1285
  - apă – 154

- turism -155
  - mediul de viață al populației – 4040
  - tutun – 3829
  - mediu de muncă – 152
  - cosmetice – 846
  - biocide - 1865
  - învățământ – 457
  - unități sanitare cu excepția spitalelor – 1096
  - unități sanitare cu paturi – 1591
  - unități de transplant -2
  - deșeuri cu potențial contaminant – 1678
  - unități de transfuzii –9
2. Alte acțiuni specifice activității neplanificate și realizate
- alerte rapide prin SRAAF –108
  - produse nealimentare interzise comercializării și utilizării 3,2 l ; 0,5 kg
  - produse alimentare interzise comercializării și utilizării – 3519 kg ; 1,1 l
  - număr sesizări și adrese rezolvate – 897
  - acțiuni de îndrumare și consultanță -2362
  - acțiuni comune cu alte autorități -77
  - nr.sanțiuni : 1110 din care: 992 avertismente și 119 amenzi în valoare de 62550 lei
  - acțiuni de recontrol - 634
  - probe de laborator recoltate – 223
  - adrese înaintate adm publice locale – 196
  - acțiuni tematice de inspecție sanitară –35
  - probleme deosebite 1
  - acțiuni tematice stabilite de CSP județean: 3
  - acțiuni comune cu alte autorități:78
  - număr comunicate mass-media: 2
3. Înregistrare cabinete medicale: 81 CMI (50 medicină dentară/stomatologie generală, 22 medicină de familie, 9 medicină de specialitate), 20 SRL.
4. Eliberare Autorizație de liberă practică: 12 ALP kinetoterapeut, 6 ALP optometrist, 2 ALP biolog, 1 ALP fizician medical, 2 ALP tehnician aparatură medicală, 1 ALP profesor CFM.
5. Identificarea priorităților în domeniul asistenței medicale a mamei și copilului și propunerea de măsuri adaptate pentru rezolvarea problemelor identificate: Participarea la Comisiile de Protecția Copilului: 44 ședințe.
6. Dezvoltarea sănătății publice:
7. Creșterea accesului la servicii moderne de planificare familială:
- număr de utilizatori activi de metode de contracepție: 212 (2465 folii Artizia și 2656 prezervative distribuite);număr de medici de familie implicați în furnizarea de servicii de planificare familiala:10.
8. Susținerea asistenței medicale primare:
- Dezvoltarea medicinei de familie prin participarea medicilor de familie la Programul Național de Sănătate a Femeii și Copilului, cu impact în sănătatea publică:
    - cabinete implicate: 85 cabinete medicină de familie;
    - număr de gravide beneficiare de administrare profilactică a preparatelor de fier: 1011 (1274 cutii Maltofer Fol distribuite);
    - număr de gravide beneficiare de carnetul și fișa gravidei: 2102 de carnete și fișe distribuite;
    - număr de copii beneficiari de administrare profilactică a preparatelor de fier: 716 (2786 flacoane Ferrum Hausman distribuite);

- numărul copiilor beneficiari de administrare profilactică a vitaminei D: 0 (0 flacoane Vitamina D distribuite);
  - Acțiuni care se derulează în comun cu alte servicii publice deconcentrate sau autorități ale administrației publice locale din județ, în cadrul Programul Național de Sănătate a Femeii și Copilului, cu impact în sănătatea publică:
  - Distribuie lapte praf pentru sugari, 16 primării: Agnita, Alțâna, Avrig, Bazna, Mediaș, Merghindeal, Mihăileni, Racovița, Rășinari, Roșia, Șeica Mare, Sibiu, Slimnic, Șura Mare, Șura Mică, Tâlmăciu.
    - număr de copii beneficiari de lapte praf: 415 (cantitatea distribuită: 1368 kg Lapte praf).
9. Participarea ședința Comisiei de Evaluare a Persoanelor Adulte cu Handicap: 79 ședințe.

### **Stadiul programelor naționale și locale derulate, surse de finanțare:**

Coordonarea, monitorizarea și evaluarea la nivel local a subprogramelor din cadrul Programului Național nr. VI de Sănătate a Femeii și Copilului pentru anul 2013: finanțarea totală a PN VI pentru 2013 a fost: 45000 lei (buget de stat- bunuri și servicii DSP), 316932 lei (buget de stat- bunuri și servicii AAPL), 498000 lei (venituri proprii- bunuri și servicii AAPL).

În cadrul Programului Național nr. VI de Sănătate a Femeii și Copilului:

1. Subprogramul de creștere a accesului la servicii moderne de planificare familială: s-au distribuit contraceptive gratuite către cabinetele medicilor de familie care au efectuat cursul de bază în planificare familială, respectiv către cabinetele de planificare familială din Sibiu: 10 medici care distribuie contraceptive gratuite; 212 utilizatori activi;
2. Subprogramul de creștere a accesului, calității și eficienței serviciilor medicale specifice pentru gravidă și lăuza: s-au distribuit către cabinetele medicilor de familie, carnețe și fișe pentru supravegherea medicală a gravidei și lăuzei (2102 bucăți).
1. Subprogramul de profilaxie a sindromului de izoimunizare Rh, Subprogramul de promovare a alăptării și Subprogramul de profilaxie a malnutriției la copii cu greutate mică la naștere: au fost vaccinate cu imunoglobulină specifică 111 lăuze Rh negative, 294\* de copii născuți prematur au primit produse dietetice specifice și 1905\* lăuze au fost consiliate privind alăptarea;
2. Subprogramul de profilaxie a anemiei feriprive la gravidă, Subprogramul de profilaxia a anemiei feriprive la sugar și Subprogramul de profilaxia a rahitismului carențial al copilului: s-au distribuit preparate de fier pentru profilaxia anemiei la 716 sugari și 1011 gravide,
3. Subprogramul de profilaxie a distrofiei la copiii cu vârstă cuprinsă între 0 - 12 luni, care nu beneficiază de lapte matern prin administrare de lapte praf: număr de copii beneficiari de lapte praf: 415 (cantitatea distribuită: 1368 kg Lapte praf).
4. Subprogramul de prevenirea a complicațiilor, prin diagnostic precoce tratament medicamentos specific și recuperare neuropsihomotorie a următoarelor afecțiuni: epilepsia, paralizii cerebrale, întârzierile neuropsihomotorii de cauze multifactoriale: 21 copii cu paralizii cerebrale au fost tratați cu toxină botulinică și 192 prin electrostimulare și s-a urmărit diagnosticarea precoce a 835 de copii cu fenomenele paroxistice, tulburări motorii, întârzieri neuropsihomotorii.
5. Subprogramul de screening neonatal:
  - pentru depistarea fenilcetonuriei și hipotiroidismului congenital, precum și confirmarea diagnosticului și tratamentul specific al cazurilor depistate;
  - pentru depistarea precoce a deficiențelor de auz la nou-născut (1978\* copii);
  - pentru depistarea precoce a retinopatiei de prematuritate, tratamentul și dispensarizarea bolnavilor (239\* copii prematuri);
  - 28 copii născuți prematur cu sindrom de detresă respiratorie au fost tratați cu surfactant.

6. Subprogramul de diagnosticul precoce, prevenție primară și secundară, precum și de monitorizare a unor afecțiuni cronice la copil:
- 98\* de copii cu astm bronșic infantil au fost testați;
  - 24\* de copii cu sindrom de malabsorbție și diaree cronică au fost tratați;
  - 22\* copii cu mucoviscidoză au fost testați și 5 tratați;
7. Subprogramul de prevenire a deceselor neonatale prin creșterea accesului la îngrijiri adecvate în unități regionale și de evaluare a mortalității neonatale, a vizat asigurarea aparaturii și consumabilelor, a materialelor sanitare pentru desfășurarea în cele mai bune condiții a activităților specifice din compartimentul de terapie intensivă a secției de nou născuți din Spitalul Clinic Județean de Urgență Sibiu.
- \* datele sunt la 9 luni (lipsă date spitale)

**Analiza profesională a cauzelor deceselor perinatale, infantile și 1-4 ani în comisia județeană** de specialitate și monitorizarea indicatorilor de mortalitate perinatală, infantilă și 1-4 ani.

**Indicatori – Trim I, II, III An 2014**

INDICATORI	TRIM. I 2014	TRIM. II 2014	TRIM. III 2014
Nr. total nașteri (cifre absolute)	1094 (1087+7)	1131 (1123 +8)	1285 (1272 + 13)
Nr. total decese 0-1 an (cifre absolute)	12	10	15
Indicatori mortalitate infantilă	11,04 ‰	8,90 ‰	11,79 ‰
Nr. decese neonatale 0 27 zile (cifre absolute)	10	7	9
Indicatori mortalitate neonatală	9,20 ‰	6,23 ‰	7,08 ‰
Nr. decese 0-6 zile + nr. născuți morți (cifre absolute)	16 (9 + 7)	14 (6 + 8)	17 (4 + 13)
Indicatori mortalitate perinatală	14,63 ‰	12,38 ‰	13,23 ‰
Nr. decese precoce 0-6 zile (cifre absolute)	9	6	4
Indicatori mortalitate precoce	8,28 ‰	4,09 ‰	3,14 ‰
Nr. decese postneonatale (cifre absolute)	2	6	6
Indicatori de mortalitate postneonatală	1,84 ‰	5,34 ‰	4,72‰
Nr. decese 1- 4 ani (cifre absolute)	0	0	1
Indicatori mortalitate 1 – 4 ani	0 ‰	0 ‰	0,05 ‰

**Analiza profesională a cauzelor deceselor materne și monitorizarea indicatorilor de mortalitate materna pentru anul 2014**, în comisia județeană de specialitate. Nu s-a înregistrat nici un deced matern în cursul anului 2014.

#### IV. În domeniul SUPRAVEGHERE EPIDEMIOLOGICĂ ȘI CONTROL BOLI TRANSMISIBILE

##### I. PROGRAME NAȚIONALE PRIVIND BOLILE TRANSMISIBILE

###### 1.PROGRAMUL NAȚIONAL DE IMUNIZARE

Obiectiv: Protejarea sănătății populației împotriva principalelor boli care pot fi prevenite prin vaccinare.

###### 1. Subprogramul de vaccinări obligatorii

<i>Nr crt.</i>	<i>ACTIVITATI</i>	<i>ACTIUNI</i>	<i>REALIZAT</i>
1	Preluarea și, după caz, transportul vaccinurilor de la nivelul depozitului central.	Nr. transporturi vaccin	24
2	Depozitarea și distribuirea vaccinurilor către furnizorii de servicii medicale	Nr. doze vaccin distribuite	41202
3	supervizează realizarea catagrafiilor, estimarea cantităților de vaccinuri necesare și utilizarea eficientă a vaccinurilor solicitate și repartizate	Nr.fise evaluate	3010
4	Centralizarea la nivel județean a necesarului de vaccinuri pe vârste și pe tip de vaccin și transmiterea la INSP – CNSCBT	Nr. raportari lunare la ISP regional și CPCBT	24
5	Instruirea personalului medical vaccinator și a mediatorilor sanitari, trimestrial și ori de câte ori este nevoie, cu privire la modul de realizare și raportare a vaccinărilor	Nr. instruirii	33
6	Verificarea condițiilor de păstrare a vaccinurilor, modul de administrare a acestora în condiții de siguranță maximă la nivelul furnizorilor de servicii medicale, înregistrarea și raportareavaccinărilor	Nr. controale	193
7	identifică comunitățile cu acoperire vaccinală suboptimală, dispune și organizează campanii suplimentare de vaccinare pentru recuperarea restanțierilor, atât prin intermediul medicilor defamilie și de medicină școlară, cât și cu sprijinul asistenților comunitari și al mediatorilor sanitari	Nr.campanii Nr.comunitati	12 12
8	Asigurarea funcționarii sistemului de supraveghere a reacțiilor adverse postvaccinale indezirabile (RAPI) în teritoriul de responsabilitate	Nr. cazuri RAPI inregistrate și investigate	1
9	verifică și validează înregistrarea corectă și completă a vaccinărilor în RENV	Nr.verificari	784
10	realizează acțiunile de estimare a acoperirii vaccinale, conform metodologiei unice; raportează datele privind acoperirile vaccinale conform metodologiei	Nr. Anchete	722

<i>Nr crt.</i>	<i>ACTIVITATI</i>	<i>ACTIUNI</i>	<i>REALIZAT</i>
11	participă la sesiuni de instruire organizate de CNSCBT și/sau structurile de specialitate de la nivel regional	Nr.instruiri	<b>2</b>
14	raportează lunar stocurile de vaccinuri la Institutul Național de Sănătate Publică	Nr.raportari	<b>12</b>

## **2. PROGRAMUL NAȚIONAL DE SUPRAVEGHERE ȘI CONTROL AL BOLILOR TRANSMISIBILE PRIORITARE**

Obiectiv: Depistarea precoce și asigurarea diagnosticului etiologic al bolilor transmisibile în vederea implementării măsurilor de limitare a răspândirii acestora.

### **a) Supravegherea epidemiologică a bolilor transmisibile, intervenția în focar și derularea de studii epidemiologice de evaluare a incidenței și prevalenței bolilor infecțioase**

<i>Nr crt.</i>	<i>ACTIVITATI</i>	<i>ACTIUNI</i>	<i>REALIZAT</i>
1	Supravegherea bolilor transmisibile prevăzute în reglementările legale în vigoare prin culegerea, validarea, analiza, interpretarea și raportarea datelor epidemiologice în conformitate cu prevederile Hotărârii nr.589/2007 privind stabilirea metodologiei de raportare și de colectare a datelor pentru supravegherea bolilor transmisibile, ale Ordinului ministrului sănătății nr.1466/2008 pentru aprobarea circuitului informațional al fișei unice de raportare a bolilor transmisibile și metodologiile specifice de supraveghere elaborate de CNSCBT	Nr. fișe unice de raportare validate, analizate și supervizate	<b>615</b>
		Nr. raportări de date epidemiologice	<b>1008</b>
2	Supravegherea bolilor transmisibile considerate probleme de sănătate publică locală, subcoordonarea structurilor de specialitate din centrele regionale de sănătate publică = Boala Lyme	Nr.suspiciuni Nr.cazuri raportate	<b>208</b> <b>38</b>
3	instituie și aplică măsuri de prevenire și control a focarului de boală transmisibilă: ancheta epidemiologică, depistare contacti/populație la risc, recoltare probe biologice, tratament profilactic și/sau vaccinarea contactilor antitifoizică, antihepatită A la copil, antihepatită B la adult conform metodologiilor specifice de supraveghere, notificare și raportare, dezinfecție în colaborare cu rețeaua de asistență primară	Nr. intervenții în focare	<b>52</b>
		Nr. instruiți medici de familie	<b>87</b>
2	Vaccinarea grupelor la risc de îmbolnavire /de transmitere a unor boli transmisibile (vaccinare antirubeolică în vederea prevenirii transmiterii nosocomiale a infecției rubeolice de la nou-	Nr. vaccinări antihepatită B	<b>53</b>
		Nr. vaccinări antihepatita A	<b>805</b>

<i>Nr crt.</i>	<i>ACTIVITATI</i>	<i>ACTIUNI</i>	<i>REALIZAT</i>
	nascutul cu sindrom rubeolic congenital, antitifoidea , antidizenterica, antihepatitica A/B, antirujeolica, etc.)	Nr. instruiți medici de familie	<b>38</b>
4	Organizarea de instruiți ale personalului medico-sanitar și ale mediatorilor sanitari cu privire la prevenirea, depistarea, raportarea și controlul bolilor transmisibile, precum și cu privire la vaccinarea populației din grupele expuse la risc, sau din comunitățile greu accesibile	Nr. instruiți medici de familie	<b>36</b>
5	Asigurarea medicamentelor, vaccinurilor, dezinfectantelor, materialelor sanitare, echipamentelor de protecție necesare pentru intervenție în caz de focar/epidemie de boală transmisibilă sau situații de risc epidemiologic, prin reîntregirea rezervei anti-epidemice;	Nr. distribuții dezinfectantelor, materialelor sanitare, echipamentelor de protecție	<b>27</b>
6	Asigurarea funcționării optime a sistemului de alertă precoce și răspuns rapid;	Nr. instruiți:	<b>59</b>
		*medici de familie	<b>29</b>
		*medici epidemiologi	<b>30</b>
		Asigurarea permanentei în cadrul DSP	<b>12</b>

### 3. PROGRAMUL NAȚIONAL DE SUPRAVEGHERE ȘI CONTROL AL INFECȚIEI HIV

Obiective:

- reducerea morbidității asociate cu infecția HIV;
- reducerea transmiterii verticale a infecției HIV;
- reducerea transmiterii pe cale sexuală de la pacient HIV pozitiv la persoana neinfectată HIV prin utilizarea tratamentului antiretroviral;
- prelungirea duratei de supraviețuire pentru persoanele infectate HIV.

<i>Nr crt.</i>	<i>ACTIVITATI</i>	<i>ACTIUNI</i>	<i>REALIZAT</i>
1	Asigură testarea HIV a femeilor gravide	Nr. total gravide testate	<b>2616</b>
		Nr. gravide testate ELISA	<b>526</b>
		Nr. gravide testate cu test rapid	<b>2090</b>
		Nr. teste pozitive	<b>0</b>
		Nr. gravide consiliate pretestare	<b>2593</b>
		Nr. gravide consiliate posttestare	<b>2593</b>
		Nr. deplasări în maternități	<b>143</b>
		Nr. deplasări la CMI	<b>5</b>
2	Asigură testarea HIV pentru depistarea infecției HIV/SIDA în populație, în grupele de risc, la alte categorii și în scop diagnostic (pentru unități medicale care nu	Nr. persoane testate HIV din grupele la risc	<b>218</b>
		Nr. teste pozitive	<b>7</b>
		Nr. consilieri pretestare	<b>221</b>

<i>Nr crt.</i>	<i>ACTIVITATI</i>	<i>ACTIUNI</i>	<i>REALIZAT</i>
	au posibilitatea de testare HIV), conform metodologiei	Nr. consilieri posttestare	<b>221</b>
3	Monitorizarea si evaluarea la nivel judetean a Subprogramului de supraveghere a infectiei HIV / SIDA	*Primirea fiselor de declarare si supraveghere a infectiei HIV/SIDA, analiza si supervizarea acestora si transmiterea la Centrul Regional Mures;	<b>12</b>
		*Primirea rapoartelor de testare HIV de la toate laboratoarele din judet, analiza si centralizarea acestora si transmiterea la CNLAS Matei Bals;	<b>12</b>
		*Analiza rapoartelor de testare si consiliere ale Centrului de consiliere si testare HIV	<b>12</b>

### 3. PROGRAMUL NAȚIONAL DE PREVENIRE, SUPRAVEGHERE ȘI CONTROL AL TUBERCULOZEI

Obiectiv: mentinerea tendintei actuale a incidentei prin tuberculoza

<i>Nr crt.</i>	<i>ACTIVITATI</i>	<i>ACTIUNI</i>	<i>REALIZAT</i>
1	Supravegherea epidemiologica si controlul focarelor de tuberculoza	Primirea si analiza listei nominale a bolnavilor BAAR pozitivi la microscopie	<b>12</b>
2	Supervizarea derularii programului cu scopul evidentierii deficientelor si stabilirii masurilor pentru remediere	Primirea si analiza indicatorilor fizici	<b>12</b>
3	Efectuează, în cadrul subprogramului de prevenire și control al infecției cu HIV, testarea HIV pentru pacienții confirmați cu tuberculoză	Nr. persoane testate	<b>76</b>
4	Monitorizează la nivel județean derularea programului, în colaborare cu medicul coordonator județean TB.	Nr. controale	<b>16</b>

### 5. PROGRAMUL NAȚIONAL DE SUPRAVEGHERE ȘI CONTROL AL INFECȚIILOR NOSOCOMIALE ȘI MONITORIZARE A UTILIZĂRII ANTIBIOTICELOR ȘI A ANTIBIOTICO-REZISTENȚEI

Obiectiv general: creșterea calității serviciilor medicale în unitățile sanitare cu paturi prin reducerea riscului la infecție nosocomială

Obiectiv specific: standardizarea metodelor de supraveghere clinico-epidemiologică la nivel național și implementarea strategiei de control, în conformitate cu legislația în vigoare (Legea nr. 95/2006 privind reforma în domeniul sănătății, cu modificările și completările ulterioare, și



Ordinul ministrului sănătății publice nr. 916/2006 privind aprobarea Normelor de supraveghere, prevenire și control al infecțiilor nosocomiale în unitățile sanitare, prin:

- a. depistarea precoce și investigarea/îngrijirea corectă a cazurilor internate cu sindrom infecțios apărut în timpul spitalizării;
- b. cunoașterea evoluției temporare, la nivel local, regional și național a principalelor caracteristici privind infecțiile nosocomiale declarate, după cum urmează:
  - forma de manifestare clinică/localizarea infecției diagnosticată conform definiției de caz,
  - profilul activității serviciului medical unde s-a produs infecția nosocomială diagnosticată,
  - evaluarea stucturii etiologice a infecțiilor nosocomiale diagnosticate și caracterizarea sensibilității la antibiotice a bacteriilor identificate;
- c. identificarea factorilor de risc specifici și a măsurilor necesare pentru diminuarea/eliminarea efectelor acestora;
- d. notificarea, înregistrarea și raportarea tuturor cazurilor de IN în conformitate cu legislația în vigoare;
- e. responsabilități specifice organizate în sistem de supraveghere santinelă, derulată în unități/secții nominalizate, prin monitorizarea, evaluarea și raportarea distinctă a cazurilor de infecție nosocomială diagnosticate ca septicemie, infecție de plagă chirurgicală superficială și profundă din secțiile de chirurgie, toate infecțiile la nou născutul îngrijit în neonatologie și infecțiile asociate cu manevre terapeutice și/sau exploratorii prin intubare respiratorie și cateterism endovascular la secțiile/serviciile de terapie intensivă.

<i>Nr crt.</i>	<i>ACTIVITATI</i>	<i>ACTIUNI</i>	<i>REALIZAT</i>
1	Centralizarea, verificarea, validarea datelor din fișele primite și trimiterea bazei de date (format unic EPIDATA/EPIINFO) lunar la ISP regional	Nr. fișe IN	<b>395</b>
		Nr. raportări	<b>12</b>

#### ACTIVITATI DE EVALUARE EPIDEMIOLOGICA:

Autorizatii sanitare cu referat de evaluare = **115**

Viza = **6**

Asistenta de specialitate = **8**

Certificarea conformitatii = **2**

#### V. În domeniul AVIZARE/AUTORIZARE

1. Primirea, verificarea și înregistrarea cererilor și documentațiilor pentru toate procedurile de reglementare în ceea ce privește **proiectele** de amplasare, construcție și amenajare a obiectivelor și activităților:
  - Nr.de cereri înregistrate = **251**
  - Nr. de documentatii primite și verificate = **251**
  - Nr. de documente specifice înregistrate = **324**
2. Primirea, verificarea și înregistrarea cererilor și documentatiile de autorizare sanitara și certificarea conformitatii în vederea functionarii obiectivelor, altele decât cele supuse înregistrării la oficiul registrului comerțului de pe lângă tribunale:
  - Nr.de cereri înregistrate = **324**
  - Nr. de documentatii primite și verificate= **324**
  - Nr. de documente specifice înregistrate= **575**
3. Repartizarea documentatiilor catre structurile de specialitate:
  - Nr. documentații repartizate structurilor de specialitate = **899**

4. Asigurarea și eliberarea documentelor de reglementare în termenele stabilite de legislația în vigoare;
  - Nr. notificări, adrese-negații redactate /eliberate = **122**
5. Managementul informațiilor privind documentele de reglementare pe care le gestionează
  - Nr. notificări asistență de specialitate = **251**
  - Nr. notificări certificare a conformității = **177**
  - Nr. ASF în baza DPR = **100**
  - Nr. ASF în baza ref. de evaluare, vize = **189**
  - Nr. adrese negații avizare = **182**
6. Înregistrarea declarațiilor pe propria răspundere și le transmite serviciului de control în sănătate publică;
  - Nr. înregistrări declarații pe proprie răspundere și certificarea conformității = **5448**
7. Gestionarea bazei de date pentru documentele de reglementare eliberate și transmiterea periodică a acestora Serviciului de control în sănătate publică;
  - Nr. declarații pe proprie răspundere primite de la Registrul Comerțului = **5448**
8. Gestionarea documentelor și ținerea evidenței proiectelor cu finanțare F.E.A.D.R.
  - Număr notificări = **60**
9. Acordarea informații, la solicitare, asupra procedurilor de reglementare a obiectivelor și activităților;
  - Informații la solicitare privind întocmirea dosarelor de autorizare/avizare **La solicitare, după caz**
10. Participarea în comisia de examen - notiuni fundamentale de igienă, la solicitarea furnizorului de instruire
  - Nr. examen și p-v întocmite = **60**
  - Nr. chestionare examinare = **5336**
11. Gestionarea bazei de date a absolvenților înscriși la examenul de absolvire
  - Nr. candidați = **5246**
  - Nr. serii alocate pentru certificate absolvire = **3969**
  - Nr. certificate eliberate = **3969**

## **VI În domeniul EVALUAREA ȘI PROMOVAREA SĂNĂTĂȚII**

**Promovarea sănătății** este procesul care oferă individului și colectivităților posibilitatea de a-și crește controlul asupra determinantilor sănătății și, prin aceasta, de a-și îmbunătăți starea de sănătate. Pentru dezvoltarea atitudinilor și comportamentelor favorabile sănătății prin metode de promovarea sănătății și educație pentru sănătate, în primul semestru al anului 2013 s-au desfășurat următoarele tipuri de acțiuni și activități, în conformitate cu Programul național de evaluare și promovare a sănătății și educație pentru sănătate și legislația aferentă, în vigoare (HG nr. 124/27.03.2013 privind aprobarea programelor naționale de sănătate pentru anii 2013 - 2014; Ordinul MS nr. 422/2013 - pentru aprobarea Normelor tehnice de realizare a PN de sănătate pentru anii 2013 - 2014; Legea 544/2001 - privind liberul acces la informațiile de interes public; etc.)

**I. CAMPANII de informare, educare și comunicare**, în concordanță cu problemele de sănătate publică identificate la nivel național și local, precum și cu recomandările OMS (Calendarul Sănătății).

S-au desfășurat în total 26 de campanii, din care :

**A. 15 Campanii în conformitate cu Calendarul OMS**, astfel :

**Evenimente OMS:** 1. Ziua Mondială de Luptă împotriva Cancerului – 4 februarie; 2. Ziua Mondială a Sănătății Orale – 20 martie; 3. Ziua Mondială de Luptă împotriva Tuberculozei 24 martie; 4. Ziua Mondială a Sănătății (ZMS) – 7 aprilie; 5. Ziua Mondială de Luptă împotriva

HTA – 19 mai; 6. Ziua Mondială a Hepatitei – 28 iulie; 7. Săptămâna Mondială a Alimentației la Săn – 1-7 august; 8. Ziua Mondială a Contracepției – 26 septembrie; 9. Ziua Internațională a Vârșnicului – 1 octombrie; 10. Ziua Mondială de Luptă Împotriva Diabetului Zaharat – 14 noiembrie; 11. Ziua Internațională pentru Eliminarea Violenței împotriva Femeilor – 25 noiembrie; 12. Ziua Mondială de Luptă împotriva HIV/SIDA – 1 decembrie;

Evenimente Europene: 13. Săptămâna Europeană de Prevenire a Cancerului de Col Uterin (19 – 25.01.2014); 14. Săptămâna Europeană a Vaccinării (SEV): 24 – 30.04.2014; 15. Ziua Europeană de Luptă împotriva Obezității – 19 mai;

**B. 2 Evenimente/campanii naționale:** 16. Ziua Națională a Inimii – 4 mai; 17. Ziua Națională fără Tutun – 20 noiembrie;

**C. 4 Campanii cu specific (sezonier și/sau local):** 18-21. Campanie de informare și prevenire a problemelor de sănătate legate de gripă și virozele respiratorii (octombrie-februarie); 22-23. Campanie de informare și prevenire a bolii Lyme; 24-25. Campanie de informare și prevenire a efectelor caniculei și îmbolnăvirilor în sezonul cald (iulie-august); 26. Campanie de informare și prevenire a îmbolnăvirilor prin trichineloză.

**II. Ore de educație pentru sănătate – în școli, licee, facultăți, întreprinderi industriale, mediul rural (inclusiv intervențiile realizate în cadrul activităților din campaniile menționate) = 121 (teme abordate: Igienă personală, Gripa și virozele, Vaccinarea HPV, Sănătatea orală, Periajul corect al dinților, Tuberculoza și prevenirea ei, Prevenirea cancerului prin adoptarea unui stil de viață sănătos, Prevenirea bolii Lyme, Fumatul și efectele sale, Alimentația sănătoasă, Igienă orală, prevenirea ITS, Infecția cu virusul HIV/SIDA, Stil de viață sănătos, Obezitatea, Prevenirea consumului de droguri și substanțe etnobotanice, Educație sexuală).**

Din cele 121 intervenții, 17 s-au realizat în 5 unități industriale și/sau instituții din Sibiu și județ - promovarea sănătății la locul de muncă (Europencils SA, Euroconf, Mondostar, Compa SA, SC Phoenix Mecano Plast, MIDMED), cu tematică vizând: cancerul de col uterin, Tuberculoza, HTA, stil de viață sănătos, Sarcina, contracepția, ergonomia, diabetul zaharat și renunțarea la fumat, sănătatea inimii, obezitatea);

Restul au avut loc în 22 de unități de învățământ preuniversitar (6 grădinițe - „Frații Grimm”, nr. 5, 9, 15, 29, 38; 8 școli generale nr. 1, 2, 4, 12, 13, 15, 18, 21; 8 Colegii: „O. Goga”, „Gh. Lazăr, Agricol „D. P. Barcianu”, Economic „Gh. Barițiu”, „S. von Brukenthal”, Liceul de artă, Forestier „A. Iancu”, Postliceală Sanitară „Hygeea”), precum și în Tabăra școlară Râu Sadului – august și septembrie (3 întâlniri).

### **III. Editare și distribuire de materiale informative, promoționale, educative:**

**Editare:** = 3000 buc. - 1.Pliante – 2000 buc. („Rămânem nepăsători? Drogurile!” – 1000 buc.; „TBC” – 1000 buc.); 2.Broșuri – 1000 buc („Deci te-ai hotărât să te lași de fumat?” – 1000 buc.);

**Distribuire:** 1) PLIANTE = 27165 buc. (“Alimentația sănătoasă” – 1800; “Arta alimentației sănătoase” – 110; “A ști pentru a trăi” – 100; „Ai grijă de inima ta!”- 575; “Avantajele alăptării” – 100; „Alăptarea – primul lui drept” – 470; “Boala Lyme” – 1642; “Canicula” – 300; “Cancerul de sân” – 1480; “Cancerul de col uterin” – 650; “Cum să ne menținem la o greutate normală” – 210; “Cancerul poate fi prevenit” – 540; „Câteva recomandări pentru un zâmbet sănătos” – 200; “Chimioterapia” – 200; “Contracepția de urgență” – 220; “Contraceptive injectabile” – 150; “Cu un strop se face viață! (donarea de sânge) – 900; “Ce trebuie să știe orice femeie gravidă” – 200; “Cum te poți feri de gripă” – 230; “Depresia” – 520; “Diabetul zaharat” – 600; “Drogul – rămânem nepăsători?” – 310; “Deci, te-ai hotărât să te lași de fumat!” – 50; “E bine să-l ai la tine!” – 600; “E sarcina ta să ai grijă!” – 160; “Faceți mișcare!” – 550; “Fumatul te face scrum” – 70; “Gripa și virozele respiratorii” – 300; „Gripa A H1N1” – 100; “Ghidul educatorului pentru sănătate (SIDA)” – 10; „Hipertensiunea arterială” – 100; ”HTA – Ghid practic de management” – 400; “HTA” (vechi) – 300; “Hipertensiunea arterială – Verifică-ți TA!” – 500; “Hepatita A” – 350; “Mănâncă sănătos și crești mare și frumos!” – 50; “Mișcarea – remediul minune” – 130; “Meningitele virale” – 210; „9 Metode contraceptive” – 270; “Metode naturale” – 55; “Nu intra

în panică” – 10; “O stare bună de sănătate adaugă viață anilor” – 550; “Obezitatea la copil” – 360; “Puternici și deștepți prin alimentație” – 10; “Periajul dentar” – 640; “Prevenirea ITS” – 100; “Pilula combinată” – 80; “Pilula monohormonală” – 65; “Primul lui drept – alăptarea” – 100; “Prezervativul” – 620; “Rabia” – 70; “Renunțați la fumat” – 20; “Sarea iodată” – 150; “Să vorbim cu copiii despre sexualitate” – 10; “Să vorbim cu părinții despre sexualitate” – 40; “Sănătate prin alimentație” – 150; “Stil de viață sănătos” – 1000; “Suport psihologic” – 188; “SIDA” – 200; “Toxiinfecțiile alimentare” – 170; “Tuberculoza” – 40; “Trichineloză” – 260; „Testul Papanicolau” – 50; „Verifică-ți tensiunea arterială!” – 150); 2) FLUTURAȘI = 1035 buc. (“Gripa AH1N1” – 250; “Preveniți îmbolnăvirea prin spălarea corectă a mâinilor” – 200; “Spălarea corectă a mâinilor” – 250; “Boala albastră a nou născutului” – 50; “Gripa” – 200); 3) BROȘURI = 2750 buc. (“Prevenirea ITS” – 1070; “Autismul – ghid pentru medici” – 40; “Deci, te-ai hotărât să te lași de fumat!” – 1240; “Ghidul sănătății tale” – 285; “Sănătate și noroc” – 75; „Renunțați la fumat” – 200; „Carte pentru fete” – 10; “ABC- ul vaccinării copiilor” – 30; “Arta alimentației sănătoase” – 10; “Nu intra în panică” – 10); 4) AFIȘE = 81 buc. (“Preveniți îmbolnăvirea prin spălarea corectă a mâinilor” – 5; “Ziua Mondială a Apei 2014” – 8; “Ziua Mondială a Sănătății Orale 2014” – 4; “Alimentația sănătoasă” – 25; “Faceți mișcare” – 23; “Donarea de sânge” – 9; “Contracepția” – 5; “Igiena” – 3; “SIDA1” – 3; “SIDA2” – 4; “Stil de viață” – 7; “Sarcina” – 5; “Vaccinarea1” – 2; “Vaccinarea2” – 3; “TBC” – 2; “Protecția mediului” – 1; “Siguranța alimentului” – 5).

**IV. Activitate mass-media** – informarea populației cu privire la principalele probleme de sănătate publică ale momentului = 164 (26 comunicate de presă; 88 intervenții TV- știri, sincron; o conferință de presă (briefing) pe tema a două cazuri de gripă de la Aeroportul Sibiu; 2 interviuri (Kanal D – 19.03 și TV Sibiu); 17 intervenții radio; 28 altele (articole presa scrisă, informații, anunțuri); o emisiune TV și 2 răspunsuri în baza Legii 544/2001).

#### **V. Acțiuni publice, stradale = 7**

1. În cadrul proiectului „Ms & Mrs Breasttestis” al Societății Studenților în Medicină Hipocrates Sibiu (SSMH) - distribuirea de pliante și discuții cu tinerii;
2. Ziua Mondială HTA, Ziua Europeană de Luptă împotriva Obezității, Ziua Națională a Inimii în Parcul Astra, 28 mai 2014, constând în: determinarea nivelului glicemiei, colesterolului și trigliceridelor, determinarea TA, controlul greutateii corporale, calcularea indicelui de masă corporală (IMC); standuri de prezentare și promovare, consiliere, informare, distribuire de pliante și alte materiale promoționale – realizată în colaborare cu Societatea Studenților în Medicină Hipocrates Sibiu (SSMH);
3. Ziua Mondială a Contracepției - constând în distribuirea de pliante;
4. Ziua Mondială de Luptă împotriva Diabetului Zaharat, Ziua Națională fără Tutun – Parcul Comercial Șelimbăr (Auchan) – s-au amplasat standuri și s-au făcut determinări ale nivelului glicemiei, colesterolului și trigliceridelor, determinarea TA, controlul greutateii corporale, calcularea indicelui de masă corporală (IMC), determinarea concentrației de monoxid de carbon din aerul expirat. S-au distribuit pliante și alte materiale informative tematice;
5. Ziua Internațională pentru Eliminarea Violentei împotriva Femeilor – Acțiunea “Martorele tăcute”, marți 25, orele 16 -19, pe strada N.Bălcescu – seară de veghe pentru a sublinia că violența asupra femeii nu e o simplă poveste pentru știri de senzație, ci o realitate la care contribuim cu toții prin indiferență);
6. Ziua Națională fără Tutun - distribuire de pliante;
7. Campania HIV/SIDA - constând în realizarea fundiței roșii de către voluntari - studenții de la SSMH Sibiu - îmbrăcați în pelerine roșii, distribuire de pliante, broșuri, în data de 5 decembrie – Blv Mihai Viteazul, ora 17.00).

**VI.** Postare pe **site-ul DSP** de materiale informative, legate de principalele campanii desfășurate: comunicate de presă, recomandări (prevenire gripe, viroze), reluarea vaccinării BCG, situația fondurilor pentru programul HIV, donarea de sânge, etc.

**VII. Vitrina de afișaj stradal** – temele postate: Alimentație, TBC, Ziua Mondială a Apei, Ziua Mondială a Sănătății Orale, fumat, alimentație, mișcare, boala Lyme, stil de viață sănătos, obezitatea la copil.

**VIII.** Participare la **manifestări științifice**, seminarii, simpozioane, comisii, proiecte, întâlniri de lucru, etc.:

1) Participare la proiectul „ Ms & Mrs Breasttestis” al Societății Studenților în Medicină Hipocrates Sibiu (SSMH), având ca obiectiv informarea tinerilor liceeni despre cancerul de sân și de testicule și conștientizarea necesității prevenției, desfășurat în colegii și licee (clasele a XI-a);

2) Colaborare și participare la proiectul: „Rămâi negativ” – proiect de informare, educare și sensibilizare a tinerilor din clasele VII-VIII privind sexualitatea, debutul vieții sexuale și necesitatea prevenirii infecțiilor cu transmitere sexuală, inițiat de Societatea Studenților Mediciniști Hipocrates (SSMH). Au avut loc 8 întâlniri cu elevii;

3) Colaborare și participare la proiectul „Implicarea specialiștilor din sănătate în prevenirea cancerului de sân și promovarea sănătății” – inițiat de reprezentanți ai OAMMR din Spitalul Militar Sibiu; participare la seminar (15.04) și distribuire de pliante;

4) Aplicarea proiectului „Ajută-mă să cresc”, în colaborare cu CPECA Sibiu; informări și întâlniri cu elevii din 3 unități de învățământ (Școala Postliceală Sanitară „Hygeea”, Liceul de Industrie Alimentară „Terezianum”, Liceul „O. Goga”), pe tema prevenirii consumului de droguri în rândul tinerilor (număr estimat de beneficiari – 120);

5) Participare la proiectul “Corpul meu îmi aparține – violența în rândul tinerilor” (care a debutat în 31 octombrie print conferința de presă), desfășurat în colaborare cu Asociația “ALEG”, inițiatorii proiectului;

6) Patru întâlniri ale grupului de lucru pentru Proiectul “Prevenirea fumatului și beneficiile renunțării la fumat”, ce va fi realizat în colaborare cu Centrul Județean de Prevenire și Consiliere Antidrog și întreprinderea “Phoenix” MecanoPlast;

7) Participare la Conferința dedicată lansării Proiectului educațional „Învăț și mă protejez” organizată de Inspectoratul Teritorial de Muncă Sibiu, în colaborare cu Inspectoratul Școlar Sibiu (23 mai), cu prezentarea lucrării: „Exploatarea muncii copiilor și efectele asupra sănătății acestora”;

8) Participare la Campania „Donează sânge! Fii erou!”, organizată de SSMH și Centrul de sânge (19 – 23.05.2014) - consultanță și oferirea de materiale informative (pliante, afișe);

9) Participare la seminarul „Corpul meu îmi aparține” – violența sexuală și drepturile victimelor (14.05), cu prezentarea lucrării: „Implicațiile medico – psiho – sociale ale avortului”;

e) Participare la seminarul cu tema: „UE Daphne LOG IN – Laboratoare privind violența de gen în noile medii de comunicare online”, în calitate de parteneri ai Asociației pentru Libertate și Egalitate de Gen – A.L.E.G. (10.12 – Sibiu);

10) Participare la conferința de presă de lansare a unui nou proiect: „UE Daphne -Mecanism de prevenire a violenței între parteneri intimi”, în aceeași calitate (proiectul va aprofunda implicarea unităților de învățământ în prevenirea violenței de gen, venind în întâmpinarea prevederilor Convenției de la Istanbul pentru prevenirea și combaterea violenței domestice și violenței împotriva femeilor și ale Strategiei Naționale pentru Prevenirea și Combaterea Violenței în Familie)(15.12 – Cisnădie)

11) Participare la prezentarea bilanțului activității Centrului Regional de Prevenire, Evaluare și Consiliere Antidrog Alba Iulia (22 ianuarie 2014, Alba Iulia);

12) Participare la videoconferințe organizate de MS, pe tema pachetelor de servicii de bază în sistemul sanitar (două);

- 13) Întâlnire pentru inițierea unei colaborări pe teme de promovare a sănătății și educație pentru sănătate, la Clinica Paltinul;
- 14) Două întâlniri de lucru la Centrul de Prevenire și Consiliere Antidrog;
- 15) Participare la întâlnirea grupului de lucru pentru elaborarea Strategiei Județene Antidrog Sibiu și a Planului de Acțiune aferent (29.05)
- 16) Întâlnire cu membrii asociațiilor de pensionari, la sediul de pe Calea Dumbrăvii - discuții, măsurarea TA, distribuire de pliante (cu ocazia Zilei Internaționale a Vârșnicului – 1 octombrie);
- 17) Participare la Tabăra Școlară de Matematică de la Râu Sadului – Alimentația sănătoasă;
- 18) Colaborare cu Biserica Adventistă de Ziua a Șaptea la organizarea „Marșului antifumat” (31.05) – consultanță și oferirea de materiale informative (pliante);
- 19) Colaborare cu OAMMR (Ordinul Asistenților Maternali și Moașelor din România) în programul de pregătire profesională „Implicarea profesioniștilor din sănătate în prevenirea cancerului de sân și promovarea sănătății” (mai 2014) – consultanță și oferirea de materiale informative;
- 20) Aplicarea de chestionare privind cunoștințele despre boala Lyme la grupele de vârstă cele mai expuse (5 – 9 ani, 55 – 64 ani);
- 21) distribuire de pliante având ca temă “Alăptarea”, la Maternitatea Sibiu;

**IX. Activitate curentă și administrativă** – managementul programelor de sănătate (indicatori, raport de activitate CNPSEPS, estimări buget, etc.), rapoarte, întocmire de documente, semnare de protocoale de colaborare cu unitățile de învățământ preuniversitar din Sibiu, pentru desfășurarea de acțiuni de promovare a sănătății; ședințe, participare întâlniri și teleconferințe.

## **În domeniul EVALUARE A FACTORILOR DE RISC DIN MEDIUL DE VIAȚĂ ȘI MUNCĂ**

### **A. MEDICINA MUNCII**

**Obiectiv specific:** Coordonarea și implementarea la nivel teritorial a activităților medicale cuprinse în programele naționale de sănătate privind medicina muncii.

1. Evaluarea riscului asupra sănătății în expunerea la factori nocivi profesionali în vederea prevenirii îmbolnăvirilor profesionale și a bolilor legate de profesie:
  - Nr. determinări zgomot = 252
  - Nr. determinări iluminat = 98
  - Nr. determinări microclimat = 47
  - Nr. determinări toxicologie = 1678
  - Nr. determinări biotoxicologie = 0
2. Stabilirea caracterului de profesionalitate a cazurilor de boala în vederea declarării bolilor profesionale:
  - Nr. boli cercetate = 6
  - Nr. boli declarate = 6
3. Monitorizarea incidentei bolilor profesionale și a absenteismului medical prin boala profesională:
  - Nr. bolnavi internați = 39
  - Nr. zile ITM = 222
4. Evaluarea și expertizarea locurilor de munca
  - Nr. buletine = 53
5. Promovare a sănătății la locul de munca
  - Nr. acțiuni = 274

**Alte activități:**

1. Notificarea pentru certificarea conformității
  - Nr. notificări = 2
2. Notificarea pentru asistența de specialitate de sănătate publică
  - Nr. notificări = 28
3. Eliberarea de autorizații sanitare de funcționare
  - Nr. autorizații = 0
4. Monitorizarea riscului maternal
  - Nr. rapoarte de evaluare = 146

## **B. IGIENA MEDIULUI**

**Obiectiv:** Protejarea sănătății publice prin prevenirea îmbolnăvirilor asociate factorilor de risc determinanți din mediul de viață și muncă

**Domeniu specific:** Domeniul privind protejarea sănătății și prevenirea îmbolnăvirilor asociate factorilor de risc din mediul de viață

### **1. Protejarea sănătății publice în relație cu igiena apei:**

- a. Supravegherea calității apei potabile distribuite în sistem centralizat în zonele de aprovizionare mari și mici
  - Număr probe de apă: probe chimice = 1079, probe bacteriologice = 1077
  - Număr contracte = 21
- b. Programe de monitorizare a calității apei potabile avizate = 74
  - Rapoarte privind calitatea apei potabile județul Sibiu = 5
  - Număr chestionare = 2
  - Număr adrese = 208
- c. Supravegherea cazurilor de methemoglobinemie acută infantilă, generate de apa de fântână
  - Număr cazuri = 5
  - Număr fișe de înregistrare și raportare a cazului de methemoglobinemie acută la sugar = 5
  - Număr adrese = 12
- d. Monitorizarea apelor potabile îmbuteliate altele decât apele minerale naturale sau decât apele de izvor
  - Probe: probe chimice = 33, probe bacteriologice = 35
  - Programe de monitorizare a calității apei potabile îmbuteliate avizate = 5
  - Număr chestionare = 6
  - Număr adrese = 3

### **2. Protejarea sănătății publice în relație cu igiena aerului - Impactul schimbărilor climatice asupra sănătății populației**

- Probe aer: pulberi sedimentabile = 9
- Sinteză aer 2013, Anexele A și B
- Adresa = 1
- Fișa județ = 1

### **3. Protejarea sănătății publice în relație cu expunerea la contaminații chimice - Monitorizarea intoxicațiilor acute neprofesionale cu produse chimice:**

- Număr cazuri intoxicații = 63
- Număr fișe de declarare a intoxicației acute neprofesionale cu produse chimice = 63
- Număr cazuri decese = 7
- Număr fișe de declarare a decesului datorat intoxicației acute neprofesionale cu produse chimice = 7
- Număr adrese = 18

### **4. Protejarea sănătății publice în relație cu igiena habitatului uman - Monitorizarea sistemului de gestionare a deșeurilor rezultate din activitatea medicală:**

- Număr rapoarte privind gestionarea deșeurilor rezultate din activitatea medicală = 156
- Planuri de gestionare deseuri rezultate din activitatea medicală 2014- aprobate = 5
- Număr adrese = 44

#### **Alte activități:**

1. Furnizarea de prestații și servicii de sănătate publică în domeniul sănătății în relație cu mediul:
  - Documente eliberate la solicitare, referitoare la procedurile de reglementare sanitară (notificări, adrese, negații, etc.) = 263
  - Elaborarea de documente de evaluare pe linie de igienă a mediului
  - Număr notificări privind asistenta de specialitate = 49
  - Număr notificări pentru certificarea conformității = 35
  - Număr autorizații sanitare de funcționare = 17
  - Număr vize A.S.F. = 9
  - Numar referate de evaluare pentru asistenta de specialitate de sanatate publica =49
  - Număr referate de evaluare pentru certificarea conformitatii de sanatate publica = 38
  - Număr referate de evaluare pentru autorizarea sanitară = 7
  - Număr referate de evaluare pentru viza sanitară = 14
  - Număr referate de evaluare statii apa = 17
  - Număr procese verbale de constatare a conditiilor igienico-sanitare = 1
  - Număr procese verbale prelevare probe apa potabila = 1150
  - Număr referate de necesitate = 48
  - Programe monitorizare a ghetii = 2
2. Supravegherea calității apei din bazinele de înot
  - Probe = probe chimice: 110, probe bacteriologice: 110
  - Numar contracte = 11
  - Numar act aditional contracte = 1
  - Numar adrese = 10
3. Probe de apă altele decât apa potabilă
  - Numar probe apă nepotabilă = 36
  - Numar contracte = 1
4. Elaborarea de documente interne
  - Numar documente interne = 37
5. Participarea în comisii organizate la nivelul altor instituții
  - Număr ședințe = 56
6. Participari instruirii
  - Numar instruirii = 1

### **C. IGIENA ALIMENTULUI**

**Obiectiv specific:** Coordonarea și implementarea la nivel teritorial a activităților medicale cuprinse în programele naționale de sănătate privind alimentația și nutriția.

1. Monitorizarea consumului de aditivi alimentari: Numar de actiuni = 2
2. Desfășurarea de acțiuni de depistare a rolului alimentului în izbucnirile de toxiinfecții alimentare din România: Număr acțiuni = 4
3. Monitorizarea alimentelor tratate cu radiații: Număr acțiuni = 124
4. Monitorizarea calității suplimentelor alimentare: Număr acțiuni = 55
5. Monitorizarea alimentelor cu adaos de vitamine, minerale și alte substanțe: Număr acțiuni = 73



6. Monitorizarea nivelului de Iod din sarea iodată pentru consumul uman: Număr acțiuni = 23
7. Evaluarea conținutului de zaharuri în unele produse alimentare destinate copiilor: Număr acțiuni = 1
8. Evaluarea riscului chimic și bacteriologic al alimentelor cu destinație nutrițională specială: Număr acțiuni = 6
9. Evaluarea factorilor de risc din materiale și obiecte ce vin în contact cu alimentele: Număr acțiuni = 3
10. Supravegherea stării de nutriție și a alimentației populației: Număr acțiuni = 29

#### **Alte activități:**

1. Notificări pentru certificarea conformității: Număr notificări = 71
2. Notificări pentru asistența de specialitate de sănătate publică: Număr notificări = 44
3. Eliberarea de autorizații sanitare de funcționare: Număr autorizații sanitare de funcționare = 0
4. Referate de evaluare pentru certificarea conformității: Număr referate de evaluare pentru certificarea conformității = 71
5. Referate de evaluare pentru asistența de specialitate de sănătate publică: Număr referate de evaluare pentru asistența de specialitate de sănătate publică = 44
6. Analizarea chimică/bacteriologică de probe alimentare: Număr procese verbale prelevare probe alimentare = 38
7. Evaluarea cunoașterii noțiunilor fundamentale de igienă:
  - Număr examene = 60
  - Număr candidați înscriși = 5453
  - Număr candidați promovați = 3969
  - Număr candidați respinși = 5

## **D. IGIENA ȘCOLARĂ**

**Obiectiv specific:** Coordonarea și implementarea la nivel teritorial a activităților medicale cuprinse în programele naționale de sănătate privind evaluarea stării de sănătate a copiilor și tinerilor.

1. Implementarea metodologiilor, monitorizarea, evaluarea și raportarea implementării metodologiilor de supraveghere și monitorizare a dezvoltării fizice și a sănătății copiilor și tinerilor prin examene de bilanț și dispensarizare
  - Nr. examene medicale de bilanț a stării de sănătate = 9.558
  - Nr. măsurători somatometrice = 17.580
  - Nr. exudate faringiene recoltate = 1.224
  - Nr. elevi și preșcolari examinați cu ocazia triajului epidemiologic = 258.657
  - Nr. cazuri de boli transmisibile depistate cu ocazia triajului epidemiologic = 2.613
  - Nr. cazuri noi de boli dispensarizabile depistate la ex. medical de bilanț = 1.096
  - Nr. cazuri noi de afect. disp. depistate la elevi și studenți din alte clase decât la cele de bilanț a stării de sănătate = 455
  - Nr. cazuri vechi din evidența specială = 710
  - Nr. anchete ale alimentației = 146
  - Nr. ore educație pentru sănătate = 2.975
  - Nr. cazuri boli acute diagnosticate cu ocazia consultațiilor la cerere = 15.580
  - Nr. elevi și studenți examinați în vederea avizării participării la unele competiții sportive = 1.431
  - Nr. scutiri medicale pt. lecțiile de educație fizică = 851
  - Nr. preșcolari, elevi și studenți examinați în vederea plecării în tabere și excursii = 5.316

- Nr. scutiri medicale de absențe = 8.883
- Nr. controale în unitățile de învățământ arondate cab. medicale școlare = 874
- Nr. vizări ale meniurilor săptămânale = 966
- Nr. instruiți pe probleme igienico-sanitare ale personalului îngrijitor = 474
- Nr. intradermoreacții la tuberculină ( cu PPD) și vaccinări = 2.157
- Nr. vizări documente medicale pt. obținerea de burse medicale sociale, școlare, studentești = 43
- Nr. adeverințe medicale eliberate pt. înscrierea într-o nouă treaptă de învățământ = 4.505
- Nr. vizări avize epidemiologice pt. absenteism din motive medicale în grădinițe = 1.441
- Nr. elevi, studenți examinați periodic stomatologic = 17.950
- Nr. elevi, studenți tratați pt. carii dentare = 11.010
- Nr. elevi la sfârșitul ciclului primar și gimnazial la care li s-a întocmit bilanțul de sănătate orodentar = 4.559

2. Evaluarea nivelului de dezvoltare fizică și a stării de sănătate pe baza examenelor medicale de bilanț la copii și tinerii din colectivitățile școlare din mediul urban și rural:

- evaluarea nivelului de dezvoltare fizică:
  - număr copii examinați mediul urban = 8.192
  - număr copii examinați mediul rural = 561
- evaluarea stării de sănătate:
  - număr copii examinați mediul urban = 7288
  - număr copii examinați mediul rural = 561

3. Evaluarea morbidității cronice prin dispensarizare în colectivitățile de copii și tineri

- număr copii dispensarizați/an școlar 2013/2014 = 4.628
- număr copii investigați (populația de referință) = 27.311

Supravegherea stării de sănătate a copiilor și adolescenților din colectivități prin efectuarea triajului epidemiologic după vacanțe

- număr copii examinați la examenul de triaj epidemiologic (după vacanța de iarnă) = 31.818
- număr copii examinați la examenul de triaj epidemiologic (după vacanța intersemestrială): = 44.263
- număr copii examinați la examenul de triaj epidemiologic (după vacanța de primăvară) = 45.137
- număr copii examinați la examenul de triaj epidemiologic (după vacanța de vară): = 44.048

4. Identificarea, cuantificarea și monitorizarea riscului specific pentru sănătate generat de comportamentele cu risc (YRBSS – CDC). Evaluarea celor 6 arii comportamentale cu risc pentru sănătate, definitorii stilului de viață cu risc: fumat, consum de alcool–droguri, comportament sexual cu risc, comportament alimentar cu risc, sedentarism, agresivitate, prin aplicarea chestionarului YRBSS-CDC

- centralizare date primare chestionare elevi = 57

5. Evaluarea profilului de risc psiho-social în comunități școlare

Identificarea factorilor de risc psihologici și sociali specifici unităților de învățământ ca prim pas în elaborarea de măsuri țintite de intervenție, pentru promovarea unui mediu propice bunei dezvoltări emoționale și sociale prin aplicarea chestionarelor de evaluare a profilului psiho-social din mediul școlar

- centralizare date primare chestionare elevi = 50

**Alte activități:**

- Eliberarea de autorizații sanitare de funcționare în baza declarației pe propria răspundere: Număr autorizații sanitare = 44
- Notificarea pentru asistența de specialitate de sănătate publică: Număr notificări = 8
- Probe apă: Număr probe = 2
- Probe alimentare: Număr probe = 1
- Referate – comisia medicală de orientare școlar-profesională: Număr referate de expertiză medico-pedagogică = 1

## În domeniul IGIENA RADIAȚIILOR

**Obiectiv specific:** Coordonarea și implementarea la nivel teritorial a activităților medicale cuprinse în programul național de sănătate privind igiena radiatiilor.

1. Monitorizarea radioprotecției pacientului în expunerea medicală la radiații ionizante: Nr. controale = 108
2. Supravegherea expunerii personalului medical la radiații ionizante:
  - Nr. controale = 108
  - Nr. dozimetrii = 9
3. Supravegherea conținutului radioactiv natural al alimentelor și al apei conform recomandării 2000/473/ EUROATOM: Nr. analize = 230
4. Monitorizarea radioactivității apei potabile conform legii 458/2002: Nr. analize = 18
5. Supravegherea conținutului radioactiv al apelor minerale și evaluarea efectului asupra stării de sănătate: Nr. analize = 34
6. Expunerea profesională la radiații ionizante: Nr. controale = 36
7. Monitorizarea apelor minerale imbuteliate (AMN): Nr. analize = 40

### Alte activități:

- Eliberarea de Autorizații Sanitare de Funcționare: Număr documente = 35
- Eliberarea de vize anuale: Număr documente = 42
- Eliberare Avize sanitare: Număr documente = 6
- Dozimetrii de câmp la instalații radiologice: Nr. dozimetrii = 78

## În domeniul DIAGNOSTIC ȘI INVESTIGARE ÎN SĂNĂTATE PUBLICĂ - DIAGNOSTIC MICROBIOLOGIC

Obiective	Indicatori de performanță	Realizat anul 2014				Lucrat de	
		Probe		Analize			
		Tot	+	Tot	+		
<b>TOTAL</b>							
I	Participarea la efectuarea investigației epidemiologice prin recoltarea și prelucrarea de probe bacteriologice, virusologice,	<b>Det bacteriologice</b>	<b>1306</b>	<b>211</b>	<b>3010</b>	<b>251</b>	Dr. T.Calin Biol.L.Munteanu
		Antibiograme	52		52		
		Exudate faringiene-Triaj,Angine	863	166	1733	179	
		Coproculturi	376	41	1195	67	
		Rotavirus/Adenovirus	15	4	30	5	
		<b>Det serologice</b>	<b>2621</b>	<b>265</b>	<b>2621</b>	<b>265</b>	Dr. G.Hilma As. L.Gligor
		Test HIV	791	12	791	12	
	Ag HBS	505	62	505	62		

	<i>Obiective</i>	<i>Indicatori de performanță</i>	<i>Realizat anul 2014</i>				<i>Lucrat de</i>
			<i>Probe</i>		<i>Analize</i>		
			<b>Tot</b>	<b>+</b>	<b>Tot</b>	<b>+</b>	
	serologice, imunologice și parazitologice, pentru supravegherea și controlul bolilor transmisibile, în conformitate cu metodologiile legale în vigoare;	Ac VC	160	4	160	4	Dr. T.Calin Biol.L.Munteanu
		IgM HAV	135	86	135	86	
		IgM HBc	128	12	128	12	
		VDRL	55	11	55	11	
		TPHA	453	12	453	12	
		Borelia IgG	157	20	157	20	
		Borelia IgM	237	46	237	46	
		Trichinella					
		Alte					
		<b>Det parazitologice</b>	<b>37</b>	<b>7</b>	<b>37</b>	<b>7</b>	
	Ex.Coproparazitologic	37	7	37	7		
<b>2</b>	Asigurarea diagnosticului etiologic pentru bolile infecțioase identificate în cadrul programului național de supraveghere epidemiologică dacă prestația nu poate fi asigurată prin unitatea de îngrijire a cazului sau este solicitat în acest sens;						
<b>3</b>	Asigurarea diagnosticului microbiologic pentru solicitările serviciului de supraveghere a bolilor transmisibile, provenite de la cazuri suspecte, focare de boală transmisibilă sau investigații în cadrul programelor de sănătate;	<b>Det bacteriologice</b>	<b>900</b>	<b>135</b>	<b>1822</b>	<b>158</b>	Dr. T.Calin Biol.L.Munteanu
		Exudate faringiene	886	133	1773	156	
		Alte secretii Coproculturi	4 10	2	4 45	2	
		<b>Det serologice</b>					Dr. G.Hilma As. L.Gligor
		IgM HAV IgM HBc Alte					
		<b>Det parazitologice</b>	<b>4</b>		<b>4</b>		
		Ex.Coproparazitologic	4		4		Dr. T.Calin Biol.L.Munteanu
		<b>Apa potabila</b>	<b>1</b>		<b>3</b>		Dr. E.Schiopu As. L.Gligor
<b>Alimente</b>	<b>6</b>		<b>12</b>				
<b>4</b>	Monitorizarea și transmiterea de evaluări privind circulația unor microorganisme cuprinse în metodologiile de supraveghere epidemiologică și situația antibioticorezistenței microorganismelor la populația investigată în unitățile sanitare din teritoriu;						
<b>5</b>	Asigurarea transmiterii probelor biologice la structurile regionale/naționale în vederea caracterizării circulației germenilor pe teritoriul național, în conformitate cu reglementările metodologice ale Institutului Național de Sănătate Publică;						As. L.Gligor Biol.L.Munteanu
<b>6</b>	Efectuarea de analize	Apa potabila	30	10	140	27	Dr. E.Schiopu As. L.Gligor
		Apa de imbaiere	22	4	107	5	

	<i>Obiective</i>	<i>Indicatori de performanță</i>	<i>Realizat anul 2014</i>				<i>Lucrat de</i>
			<i>Probe</i>		<i>Analize</i>		
			<b>Tot</b>	<b>+</b>	<b>Tot</b>	<b>+</b>	
	microbiologice la solicitarea serviciului de control în sănătate publică, cu aprobarea inspectorului șef al serviciului de control în sănătate publică;	Apa reziduala/ Alte ape					Dr. E.Schiopu Biol.L.Munteanu
		Alimente	10	1	81	1	
		Inf nosocomiale +salubritate					
7	Efectuarea de analize microbiologice din probe de apă, aer, alimente și factori de mediu, prevăzute în programele naționale și locale de sănătate, la solicitarea serviciului de evaluare a factorilor de risc din mediu conf. metodologiei reglementate;	Nr.total - apa potabila	3		6		Dr. E.Schiopu As. L.Gligor
		Nr.total - apa de imbaiere					
		Nr.total – apa reziduala / Alte ape					
		Nr.total – alimente	17		58		
		Inf nosocomiale +salubritate					Dr. E.Schiopu Biol.L.Munteanu
8	Asigurarea aplicării procedurilor în vederea acreditării/reacreditării laboratorului;						Tot personalul
9	Efectuarea de analize microbiologice la cererea unor beneficiari, pentru care se percep taxe;	<b>Bacteriologie medicala</b>	<b>333</b>	<b>56</b>	<b>665</b>	<b>69</b>	Dr. T.Calin Biol.L.Munteanu
		Ex.faringiene	194	33	406	46	
		Coproculturi	26	7	98	7	
		Ex.copro parazitologic	35	2	35	2	
		Alte secretii	41	11	82	11	
		Uroculturi	14	3	21	3	
		Antibiograme	23		23		Dr. E.Schiopu As. L.Gligor
		<b>Apa</b>	<b>1478</b>	<b>334</b>	<b>5778</b>	<b>894</b>	
		Apa potabila	1281	270	4976	776	
		Apa imbaiere	136	28	638	38	
		Apa reziduala / Apa de suprafata	61	36	164	80	
		<b>Alimente</b>	<b>553</b>	<b>28</b>	<b>1029</b>	<b>29</b>	
		Alimente	553	28	1029	29	Dr. E.Schiopu Biol.L.Munteanu
<b>Conditii igienico sanitare</b>	<b>379</b>	<b>256</b>	<b>1170</b>	<b>638</b>			
Salubritate	379	256	1170	638			
<b>Serologie</b>	<b>398</b>	<b>50</b>	<b>398</b>	<b>50</b>	Dr. G.Hilma		

<i>Obiective</i>	<i>Indicatori de performanță</i>	<i>Realizat anul 2014</i>				<i>Lucrat de</i> As. L.Gligor
		<i>Probe</i>		<i>Analize</i>		
		<i>Tot</i>	<i>+</i>	<i>Tot</i>	<i>+</i>	
	Ag HBS	3		3		
	Ac VC	2		2		
	IgM HAV					
	IgM HBc					
	VDRL	18		18		
	Borelia IgG	186	14	186	14	
	Borelia IgM	189	36	189	36	
	Alte					
<b>10</b>	Executarea altor activități specifice la solicitarea directorului adjunct de sănătate publică, conform competențelor;					

## În domeniul DIAGNOSTIC ȘI INVESTIGARE ÎN SĂNĂTATE PUBLICĂ - CHIMIE SANITARĂ ȘI TOXICOLOGIE

### LABORATOR TOXICOLOGIA MEDIULUI INDUSTRIAL

- Număr obiective cercetate: 81
- Numar ateliere cecetate: 198
- Număr total mediu :1704 din care necorespunzătoare : 556

#### Probe mediu

<i>NOXA</i>	<i>TOTAL</i>	<i>NECORESP</i>
PULBERI SiO <sub>2</sub>	0	0
ALTE PULBERI	562	212
PLUMB ȘI COMPUȘI	0	0
MERCUR ȘI COMPUȘI	0	0
CROM	6	0
ALTE METALE, METALOIZI ȘI COMPUȘI	22	4
BENZEN ȘI COMPUȘI	0	0
ALȚI SOLVENȚI ORGANICI	328	100
ALȚI COMPUȘI ORGANICI	134	32
GAZE ȘI VAPORI IRITANȚI	472	140
OXID DE CARBON	172	66
COMPUȘI CIANICI	0	0
DIOXID DE CARBON	8	2

### LABORATOR CHIMIE SANITARĂ

#### Apă

Număr probe analizate	1647
Număr probe necorespunzătoare	1095
Număr determinări	6880

#### Alimente

Număr probe analizate	180
Număr probe necorespunzătoare	44
Număr determinări	726

#### Aer

Număr probe analizate	36
Număr probe necorespunzătoare	0
Număr determinări	36

- Numar total probe = 1863
- Numar total probe (necorespunzatoare)= 1139
- Numar total determinari = 7642

### **În domeniul AUDIT și JURIDIC**

1. Elaborarea proiectului planului de audit public intern și actualizarea planului de audit pe anul expirat în funcție de modificările intervenite , întocmind un raport de justificare și înaintarea unui exemplar la M.S. și Curtea de Conturi:
  - După transmiterea la M.S. în data de 28.nov.2014 a Proiectului de plan ,acesta după data de 20dec.2014 a devenit Plan de Audit intern pe 2015 cind a fost vizat de director executiv.
  - Întocmit și înaintat dir.executiv al DSP și la M.S.Raportul justificativ privind stabilirea misiunilor de audit pe anul 2015:
2. Efectuarea de activități de audit public intern la Direcția de Sănătate Publică a Județului Sibiu, sau alte unități, la sugestia conducerii D.S.P. Sibiu și alte organe abilitate:
  - Prezentarea recomandărilor făcute în Raportul de audit pentru Compartimentul Avize- autorizări
  - Analizat proiectul de raport de audit privind stadiul implementării controlului intern/managerial conform Ordiunlui M.F.P. 946/2005
  - Conform Ordinului de serviciu nr 4979/11.08.2014 am desfășurat în continuare misiunea de audit intern privind Acțiunile de sănătate ,se va avea în vedere cercetarea științifică
  - Prezentat directorului executiv primele documente primite de la unități privind utilizarea fondurilor pentru acțiunile de sănătate.
  - In anul 2014 in urma misiunii de audit am formulat zece recomandări pentru imbunătățirea activității auditate.
3. Elaborarea raportului activității de audit public intern și depunerea acestuia pentru avizat directorului executiv al D.S.P Sibiu:
  - In urma analizării recomandărilor formulate în urma auditării controlului intern/managerial și a avizării acestora de către directorul executiv Proiectul de raport a devenit Raport de audit
4. Identificarea unor neregularități sau posibile prejudicii în urma misiunilor de audit și informarea directorului executiv:
  - Pe parcursul desfășurării misiunilor de audit , directorul executiv a fost consultat și informat privind constatările auditorului..
5. Implicare în implementarea prevederilor Ordinului nr. 946/2005 pentru elaborarea și dezvoltarea sistemelor de control managerial- evidență, raportări, actualizări etc.:
  - Analizat împreună cu secretarul comisiei de coordonare,indrumare stadiul implementarii sistemul de control/managerial conform Ord. MFP 946/2005 efectuarea REVIZIA I privind procedurile implementate.
  - Reanalizat cu director exec . stadiul implementarii Sistemului de control intern /managerial

6. Perfecționarea continuă prin autoperfecționare și în cadrul unor acțiuni colective organizate de diferite instituții de specialitate:
  - Curs de perfecționare I.F.R.S. în cadrul Corpului Experților contabili și Contabililor Autorizați .Certificat de absolvire seria SB nr. 5161/2014
7. Avizarea, actelor care pot angaja răspunderea patrimonială a unității, precum și orice alte acte care produc efecte juridice:
  - număr acte care produc efecte juridice = 45
  - număr dispoziții emise = 33
8. Participarea la negocierea, încheierea și înregistrarea contractelor economice:
  - număr contracte economice și de prestări servicii încheiate –acte adiționale = 121
9. Asigurarea respectării legislației, apărarea proprietății – patrimoniului D.S.P Sibiu și unităților subordonate, buna gospodărire a mijloacelor materiale și bănești:
  - Conform notei nr.1994/19.03.2014 am efectuat misiunea de audit privind Stadiul implementării controlului intern/managerial cf . Ord. MFP 946/2005
  - Conform ordinului nr.654/12.06.2044 am făcut parte din Comisia de control privind modul de derulare a Programului Național de Sănătate I.3 HIV la nivelul unităților sanitare din Jud.Sibiu, acțiune ce s-a desfășurat în perioada iunie-septembrie 2014.
  - Conform Ordinului de serviciu nr 4979/11.08.2014 se desfășoară misiunea de audit intern avînd ca obiect „**Actiunile de sanatate**”
10. Întocmire documentații: adrese, întâmpinării, pregătirea dosarelor pentru susținerea și apărarea intereselor D.S.P. în fața organelor judecătorești.După caz se va folosi Contractul de asistență juridică încheiat cu Societatea civilă de avocați „*Florescu și Târșă*”:
  - număr acțiuni din domeniul juridic = 51
  - număr cereri și sesizări din partea D.S.P. sau altor petenți din afara unității, soluționate = 50
11. Urmărirea soluționării acțiunilor judecătorești și aplicarea acestora; comunicarea compartimentelor implicate:
  - Sentința penală 543/2014 schimbare tratament ambulator cu **internare Spital de Siguranță Ștei pentru Totoroga Ioan di Tălmăcel nr.229**
  - **Grădinița Mikkey și Grădinița Samariteanul-** acțiuni judecătorești pentru schimbare amendă în avertisment.
  - Formulată și depus **întâmpinare la judecătoria Sibiu in proces cu Streulea Ioan admitere PR. V. Nr.40 /25.04.2014.**
  - Sentința penală a TRIBUNALULUI SIBIU –**internare provizorie Hunța Ghe. Emil cf art.247 alin 1 din c.pr. p.**
  - Judecătoria Sibiu –sentința civilă nr.7273/2014 prn care la cererea DSP SIBIU s-a **înlocuit amenda de 800 lei cu efect a 40 ore activități în folosul comunității pentru Vasiloiu Alexandru.**

**Alte activități:**

- **Citație pentru 04.02.2015** Judecătoria Sib. În proces cu Streulea Ioan
- **Citație Judecătoria Sibiu 18.02.2015** in proces cu Grădinița lui Mickey.
- Direcția Fiscală Sibiu –restituire Proces verbal de constatare a contravențiilor nr.66/20.11.2014

**În domeniul BUGET – FINANȚE CONTABILITATE**

	<i>Obiective</i>	<i>Indicatori de performanta</i>	<i>Realizat AN 2014</i>
<i>I</i>	Întocmirea Dării de seamă	• 1 Dare de seamă/trimestru	• Trim IV 2013,



<i>Obiective</i>		<i>Indicatori de performanta</i>	<i>Realizat AN 2014</i>
	contabile proprii și centralizate		Trim I, Trim.II, Trim III 2014.
2	Contabilizarea, evidența materialelor și obiectelor de inventar și descarcarea bonurilor de consum din gestiune	• Număr materiale și obiecte de inventar contabilizate	• 825
		• Număr bonuri de consum descărcate	• 1.917
3	Contabilizarea și evidența programelor și subprogramelor de sanătate	• Număr programe pentru care se realizează contabilizarea și evidența	• 5 Programe de sanătate (BS și ACCIZE)
4	Incasarea pe baza de factura întocmită în 2 exemplare a prestațiilor medicale cu plată Întocmirea registrului de casa și stabilirea soldului casei, depunerea la banca a sumelor încasate și ridicarea extraselor de cont pentru conturile deschise la Trezoreria Municipiului Sibiu	• Număr facturi • Număr foi de varsamant • Număr registru de casa	• 2.385 Facturi întocmite • 308 Foi varsamant (virare Buget de stat și VP) • 253 Registre casa
5	Asigurarea circuitului documentelor contabile conform graficului documentelor din cadrul instituției	• Număr documente contabile gestionate	• 860 Documente
6	Asigurarea respectării Ord.nr. 1792/2003 a normelor metodologice privind angajarea, lichidarea, ordonanțarea și plata cheltuielilor instituțiilor publice, precum și organizarea, evidența și raportarea angajamentelor bugetare și legale	• Număr documente contabile	• 2.224 Ordonanțari
7	Ținerea evidenței plăților prin bancă în baza extraselor de cont pentru contul 770.1.20, 770.1.51 și verificarea zilnică a extraselor de cont de la bancă împreună cu documentele justificative	• Număr extrase de cont gestionate	• 397 Extrase cont
8	Ținerea evidenței contului 8066 - angajamente bugetare și a contului 8067 - angajamente legale pentru cheltuieli materiale	• 1 balanță pe lună	• 1 Balanță/lună
9	Semnarea ordinelor de plată pentru plata facturilor din fonduri de la buget de stat și venituri proprii	• Număr documente de evidență	• 3.460 OP
10	Întocmirea execuției din credite bugetare și venituri extrabugetare.	• 1 execuție/lună credite bugetare;	• 1 Execuție BS /lună
		• 1 execuție/lună venituri proprii;	• 1 Execuție VP /lună
		• 1 execuție/lună venituri	• 1 Execuție

<i>Obiective</i>		<i>Indicatori de performanta</i>	<i>Realizat AN 2014</i>
		proprii – accize	ACCIZE /luna
<b>11</b>	Gestionarea Contractelor incheiate intre DSP si unitățile sanitare preluate de catre autoritățile administrației publice locale pentru asigurarea cheltuielilor de personal sau, după caz, cheltuielilor materiale pentru bunuri și servicii	• numar situatii transmise	10 Acte aditionale an 2014-Contracte an 2014
		• numar unitati sanitare	6 Unitati sanitare
		• numar cabinete scolare	5 Primarii
<b>12</b>	Monitorizarea si verificarea raportărilor de catre unitatile sanitare a contului de executie a bugetului de venituri si cheltuieli, si a monitorizarii cheltuieli de personal	• numar situatii transmise	48 Sit./2014
		• numar unitati sanitare	1 unit. sanitare
<b>13</b>	Repartizarea creditelor bugetare aprobate si transmiterea listei obiectivelor nominalizate in anexa la legea anuala a bugetului de stat, la termenele prevazute de lege către unitatile sanitare beneficiare de investitii.	• numar unitatii sanitare	1 unit. sanitare
		• numar situatii	Nu este cazul
<b>14</b>	Centralizarea notelor de fundamentare pentru deschiderea de credite (propriu, spitale, primarii, UAMS)	• numar situatii primite	492 Cereri/an 2014
		• numar unitati sanitare	5 Unit. sanitare
		• numar UAMS-uri	4 UAMS
		• numar Primarii cu personal scolar /personal comunitar	32 Primarii
<b>15</b>	Intocmirea cererii de deschidere de credite	• numar situatii solicitate de MS	72 Centralizatoare pe surse de fin.
<b>16</b>	Tinerea evidentei finantarii pe surse (buget de stat, venituri proprii, accize)	• numar situatii	24 Centralizatoare (BS –ACCIZE)
<b>17</b>	Participarea la elaborarea situatiilor financiare proprii	• numar situatii proprii	14 Anexe la situatii financiare Trim IV 2013, Trim I, Trim II, Trim III.
<b>18</b>	Verificarea si analizarea executiei bugetelor de venituri si cheltuieli a unitatilor sanitare din subordinea DSP	• numar situatii	24 Anexe
		• numar unitati sanitare	2 Unitati sanitare
<b>19</b>	Gestionarea programului de investitii lunare ale unitatilor sanitare	• numar situatii	1 Unitati
		• numar verificari	3 Anexe
<b>20</b>	Verificarea si centralizarea situatiilor financiare trimestriale ale unitatilor sanitare din	• 1 verificare/luna	Situatii financiare Trim IV 2013, Trim I, Trim II,

	<i>Obiective</i>	<i>Indicatori de performanta</i>	<i>Realizat AN 2014</i>
	subordinea DSP		Trim III.
<b>21</b>	Intocmirea si monitorizarea cheltuielilor de personal proprii	• numar inregistrari	1.553 Inregistrari contabile
<b>22</b>	Inregistrarea in evidentele contabile de operatiuni privind clasele; 2; 3.	• numar inregistrari	355 Inregistrari contabile
<b>23</b>	Tinerea evidentei mijloacelor fixe	• numar inregistrari	4 Inregistrari/luna
<b>24</b>	Tinerea evidentei, verificarea si raportarea la M.S. a incasarilor din accize	• numar situatii solicitate de MS	72 Anexe
<b>25</b>	Tinerea evidentei cheltuielilor cu deplasările	• numar situatii	1 Borderou/Trim
<b>26</b>	Verificarea si centralizarea propunerilor de casare	• numar situatii proprii	1 Centralizator
<b>27</b>	Intocmirea contului de executie "Venituri si Cheltuieli". Cod 01	• 1 intocmire a contului de executie / luna	Cont executie/luna
		• numar unitati sanitare	2 Unitati
<b>28</b>	Verificarea, din punct de vedere financiar, a documentelor privind tratamentele in strainatate	• numar verificari	1 Tratament

## **CAPITOLUL IV**

# **REALIZĂRILE DIRECȚIEI DE SĂNĂTATE PUBLICĂ A JUDEȚULUI SIBIU ÎN ANUL 2014 PENTRU ÎNDEPLINIREA OBIECTIVELOR DIN PROGRAMUL DE GUVERNARE**

**Realizările Direcției de Sănătate Publică a Județului Sibiu în anul 2014 pentru realizarea obiectivelor din  
Programul de Guvernare**

**CAPITOLUL - SĂNĂTATE**

<i>Nr. Crt.</i>	<i>Acțiunea</i>	<i>Entitatea implicată în realizare</i>	<i>Termen de finalizare</i>	<i>Stadiul de realizare</i>
<b>Obiectivul din Programul de Guvernare : Întărirea rolului sistemului de sănătate</b>				
1.	Asigurarea controlului în sănătatea publică care să răspundă nevoilor și riscurilor identificate la nivelul comunității: Indicatori de evaluare Controale total pe tipuri de obiective prevăzute/an: 9348 din care: 1.1 Aliment - 1008 1.2 Apa - 144 1.3 Turism - 108 1.4 Mediul de viață al populației - 2748 1.5 Tutun - 2292 1.6 Mediu de muncă - 204 1.7 Cosmetice - 600 1.8 Biocide – 252 1.9 Învățământ - 648 1.10 Deșeuri cu potențial contaminant - 480 1.11 Calitatea serviciilor medicale - 864	DSP Sibiu  Serviciul Control în Sănătate Publică	31.12.2014	Nr.total controale: 18743 Nr.controale planificate pe tipuri de obiective : 17212 Nr.controale realizate : 1.1 Aliment -1285 1.2. Apa - 154 1.3. Turism - 155 1.4. Mediul de viață al populației - 4040 1.5. Tutun - 3829 1.6. Mediu de muncă - 205 1.7. Cosmetice -846 1.8. Biocide –1865 1.9. Învățământ - 457 1.10. Deșeuri cu potențial contaminant - 1678 1.11. Calitatea serviciilor medicale - 2698 <b>Alte acțiuni specifice activității neplanificate și realizate :</b> <ul style="list-style-type: none"> <li>• Acțiuni tematice – 35</li> <li>• Acțiuni de recontrol - 634</li> <li>• Produse nealimentare interzise comercializării și utilizării –3,191 litri; 0,42 kg</li> <li>• Produse alimentare interzise comercializării și utilizării – 3518,373 kg; 1,068 litri</li> </ul>

<b>Nr. Crt.</b>	<b>Acțiunea</b>	<b>Entitatea implicată în realizare</b>	<b>Termen de finalizare</b>	<b>Stadiul de realizare</b>
				<ul style="list-style-type: none"> <li>• Număr sesizări și adrese rezolvate - 897</li> <li>• Acțiuni de îndrumare și consultanță - 2362</li> <li>• Acțiuni comune cu alte autorități - 77</li> <li>• Sancțiuni: total =1110, din care: avertismente = 992, amenzi = 118 în valoare de 63550 lei</li> <li>• Suspendare temporară a activității - 0</li> <li>• Adrese înaintate adm publice locale – 196</li> <li>• Probleme deosebite - 1</li> <li>• Rapoarte săptămânale Instituția Prefectului jud. Sibiu - 50</li> <li>• Rapoarte trimestriale Instituția Prefectului =4</li> <li>• Alte raportări: 12 rapoarte activitate MS lunare, 4 rapoarte trimestriale, 1 raport an 2014 în domeniile de activitate conform Regulamentelor Europene</li> <li>• Adrese trimitere în debit contravenienți - 58 CL, AF</li> </ul> <p style="text-align: right;"><b>Acțiune realizată</b></p>
2.	Identificarea riscurilor asupra sănătății, caracterizarea acestora și comunicarea publicului și factorilor de decizie 2.1 Notificări prin SRAAF, RAPEX, 2.2 Recoltări probe de laborator 2.3 La necesitate	DSP Sibiu  Serviciul Control în Sănătate Publică	31.12.2013	2.1. Nr.notificări SRAAF - 108 2.2. Nr.probe recoltate – 223  <p style="text-align: right;"><b>Acțiune realizată</b></p>
3.	Deschidere la cerințele mass–media. 3.1 La solicitarea mass–media 3.2 Comunicarea în situații de risc identificate în urma activităților	Inspector șef Dr. Lucian Blăguțiu (pentru Serviciul Control în Sănătate	Permanent	3.1 Nr. comunicate presă referitoare la activitatea CSP – DSP județ Sibiu : 2  <p style="text-align: right;"><b>Acțiune realizată</b></p>

<i>Nr. Crt.</i>	<i>Acțiunea</i>	<i>Entitatea implicată în realizare</i>	<i>Termen de finalizare</i>	<i>Stadiul de realizare</i>
		Publică)		
<b>Obiectivul din Programul de Guvernare: Organizarea serviciilor de sănătate</b>				
1.	<p>Monitorizarea activității centrelor de permanență</p> <p>Indicatori de evaluare</p> <ul style="list-style-type: none"> <li>nr. centre de permanență funcționale;</li> <li>nr. medici/personal mediu sanitar/centru;</li> <li>nr. consultații/lună/centru de permanență;</li> <li>nr. tratamente/lună/centru de permanență.</li> </ul>	DSP Sibiu	31.12.2014 Evaluare: trimestrial	<p>În anul 2014 au funcționat 4 centre de permanență: Sibiu Cedonia, Săliște, Agnita și Avrig. Centru de permanență Avrig a devenit funcțional din luna aprilie 2012.</p> <ul style="list-style-type: none"> <li>Centrul de permanență Sibiu – Cedonia: <ul style="list-style-type: none"> <li>nr. medici: 11 / asistenți medicali: 10;</li> <li>nr. consultații: 9723;</li> <li>nr. tratamente: 2740.</li> </ul> </li> <li>Centrul de permanență Săliște: <ul style="list-style-type: none"> <li>nr. medici: 9 / asistenți medicali: 7;</li> <li>nr. consultații: 2895;</li> <li>nr. tratamente: 1450.</li> </ul> </li> <li>Centrul de permanență Agnita: <ul style="list-style-type: none"> <li>nr. medici: 8/ asistenți medicali: 7;</li> <li>nr. consultații: 3592;</li> <li>nr. tratamente: 1977.</li> </ul> </li> <li>Centrul de permanență Avrig: <ul style="list-style-type: none"> <li>nr. medici: 15 / asistenți medicali: 7;</li> <li>nr. consultații: 7174;</li> <li>nr. tratamente: 6506.</li> </ul> </li> </ul> <p style="text-align: right;"><i>Acțiune realizată</i></p>
6.	<p>Monitorizarea activității serviciilor de urgență prespitalicească – Serviciul județean de Ambulanță Sibiu</p> <p><b>Indicatori de evaluare</b></p> <ul style="list-style-type: none"> <li>nr. solicitări</li> </ul>	DSP Sibiu SAJ Sibiu	31.12.2014 Evaluare: trimestrial	<ul style="list-style-type: none"> <li>nr. solicitări: 44674</li> <li>nr. cazuri efectuate de medici: 2686</li> <li>buget: <ul style="list-style-type: none"> <li>✓ contractat: 9295000 lei</li> <li>✓ primit: 9295000 lei</li> </ul> </li> </ul>

Nr. Crt.	Acțiunea	Entitatea implicată în realizare	Termen de finalizare	Stadiul de realizare
	<ul style="list-style-type: none"> <li>nr. cazuri efectuate de medici</li> <li>buget contractat/buget primit</li> <li>nr. ambulanțe operative</li> <li>nr. intervenții/nr. km parcurși per ambulanță</li> </ul>			<ul style="list-style-type: none"> <li>nr. ambulanțe operative: 24, 24, 26, 24, 24, 24, 26, 26, 23, 24, 25 și 26 cu o medie de 24.66</li> <li>număr intervenții: 35892</li> <li>număr km: 1002256</li> </ul>
<b>Actiune realizata</b>				
<b>Obiectivul din Programul de Guvernare : Coordonarea/integrarea serviciilor de sănătate inclusiv prin identificarea și dezvoltarea rolurilor altor instituții cu impact potențial asupra stării de sănătate (autorități publice locale, unități de învățământ, asistență socială, etc.)</b>				
1.	<p>Acordarea de consultanță și asistență tehnică în domeniul evaluării nevoilor, al stabilirii priorităților, modalităților de implementare și monitorizare a politicilor de asistență medicală comunitară integrată.</p> <p>Indicatori de evaluare</p> <ul style="list-style-type: none"> <li>număr autorități ale administrației publice locale cu care se colaborează;</li> <li>1 analiză strategică a asistenței medicale comunitare pentru realizarea listei de priorități</li> </ul>	<p>DSPJ Sibiu – Compartimentul Asistență Medicală Comunitară</p> <p>Autoritățile administrației publice locale</p>	31.12.2014	<p><b>a.</b> Colaborare cu 28 autorități ale administrației publice locale (primării); acordarea de consultanță și asistență tehnică în monitorizarea și evaluarea serviciilor de asistență medicală comunitară integrată: Agnita, Apoldu de Jos, Avrig, Bazna, Brădeni, Bruiu, Chirpăr, Dumbrăveni, Gura Râului, Hoghilag, Iacobeni, Jina, Laslea, Merghindeal, Miercurea Sibiului, Mihaileni, Nocrich, Păuca, Porumbacu de Jos, Racovița, Rășinari, Roșia, Șeica Mare, Șelimbăr, Sibiu, Tâlmăciu, Târnavă, Valea Viilor.</p> <p><b>b.</b> Comunități asistate - total 91 din care:</p> <ul style="list-style-type: none"> <li>✓ 9 comunități urbane: Municipiul Sibiu - Cartiere: Turnișor, Terezian, Gușterița, Orașul de Jos; Orașe - Agnita, Avrig, Dumbrăveni, Miercurea Sibiului, Tâlmăciu;</li> <li>✓ 82 comunități rurale: Coveș, Ruja, Apoldu de Jos, Sîngătin, Săcădate, Bazna, Boian, Velț, Brădeni, Retiș, Țeline, Bruiu, Gherdeal, Șomartin, Chirpăr, Săsăuș, Vard, Veseud, Ernea, Șaroș pe Tîrnave, Gura Râului,</li> </ul>



Nr. Crt.	Acțiunea	Entitatea implicată în realizare	Termen de finalizare	Stadiul de realizare
				<p>Hoghilag, Prod, Valchid, Iacobeni, Movile, Netuș, Noiștat, Stejărișu, Jina, Laslea, Florești, Mălincrav, Nou Săsesc, Roandola, Merghindeal, Dealul Frumos, Apoldu de Sus, Dobîrca, Mihăileni, Metiș, Moardăș, Răvășel, Șalcău, Nocrich, Fofeldea, Ghijasa de Jos, Hosman, Țichindeal, Păuca, Bogatu Român, Broșteni, Presaca, Porumbacu de Jos, Sărata, Scorei, Colun, Racovița, Sebeșul de Sus, Rășinari, Prislop, Roșia, Cașolț, Cornățel, Daia, Nou, Nucet, Șeica Mare, Boarta, Buia, Mighindoala, Petiș, Ștenea, Șelimbăr, Bungard, Veștem, Mohu, Tălmăcel, Tîrnava, Colonia Tîrnava, Valea Viilor, Motiș.</p> <p>c. Furnizori de servicii de asistență medicală comunitară monitorizați și coordonați profesional și tehnic - total 42 din care:</p> <ul style="list-style-type: none"> <li>✓ 23 asistenți medicali comunitari, din care 2 în concediu pentru îngrijirea copilului până la 2 ani 1 demisionar în luna aprilie 2014;</li> <li>✓ 19 mediatori sanitari, 1 demisionar în luna octombrie 2014.</li> </ul> <p style="text-align: right;"><i>Acțiune realizată</i></p>
<b>Obiectivul din Programul de Guvernare : Creșterea accesului populației la servicii de sănătate de bază</b>				
1.	Îndrumarea tehnică și metodologică a activității de asistență medicală comunitară integrată la nivel județean, monitorizarea și evaluarea activității personalului comunitar. Indicatori de evaluare	DSPJ Sibiu – Compartimentul Asistență Medicală Comunitară	31.12.2014	<ul style="list-style-type: none"> <li>•12 Ședințe de lucru cu personalul comunitar 07.01.2014, 04.02.2014, 04.03.2014, 01.04.2014, 06.05.2014, 03.06.2014, 01.07.2014, 12.08.2014, 02.09.2014, 07.10.2014, 04.11.2014 și 02.12.2014:</li> <li>✓ preluat rapoartele de activitate ale</li> </ul>

<i>Nr. Crt.</i>	<i>Ațiunea</i>	<i>Entitatea implicată în realizare</i>	<i>Termen de finalizare</i>	<i>Stadiul de realizare</i>
	<ul style="list-style-type: none"> <li>• număr asistenți medicali comunitari;</li> <li>• număr medietori sanitari;</li> <li>• număr comunități beneficiare;</li> <li>• 1 ședință de lucru pe lună, total 12 ședințe;</li> <li>• 1 instructaj pe lună, total 12 instructaje;</li> <li>• 1 analiză a activității de asistență medicală comunitară.</li> </ul>			<p>personalului comunitar pe luna decembrie 2013, semestrul II 2013, și pe fiecare din lunile anului 2014 anterioare ședinței;</p> <ul style="list-style-type: none"> <li>✓ 12 instructaje și demonstrații practice pentru utilizarea aplicației (soft) de evidența a activității AMC de către asistenții medicali comunitari – 21 asistenți medicali comunitari;</li> <li>✓ 9 instructaje privind: măsurile necesare a fi aplicate în comunitate pentru prevenirea efectelor nedorite ale fenomenelor meteo extreme din perioada de iarna, măsurile necesare a fi aplicate în comunitate pentru prevenirea gripei, tratamentul DOTs, privind prevenirea bolilor infecto-contagioase, prevenirea și combaterea mușcăturilor de căpușe;</li> <li>✓ 12 instructaje privind atribuțiile mediatorului sanitar în consilierea femeii privind planificarea familială și metodele anticoncepționale, în consilierea gravidei și leuzei și în consilierea familiei privind combaterea abandonului copilului - 19 medietori sanitari;</li> <li>✓ distribuirea de materiale de educație pentru sănătate pe teme abordate în instructaje (broșuri, pliante, afișe) în vederea disminării informațiilor în comunitățile asistate.</li> </ul> <p>•Preluat, (în format electronic din aplicația Program AMC), datele privind populația asistată și serviciile furnizate de către asistenții medicali comunitari în cele 12 luni ale anului 2014 și</p>

<i>Nr. Crt.</i>	<i>Ațiunea</i>	<i>Entitatea implicată în realizare</i>	<i>Termen de finalizare</i>	<i>Stadiul de realizare</i>
				elaborat rapoarte de centralizare a datelor (aplicația Microsoft Access și programul SPSS).
				<i>Ațiune realizată</i>
2.	<p>Eficientizarea măsurilor ce vizează accesul la servicii medicale a populației vulnerabile.</p> <p>Indicatori de evaluare</p> <ul style="list-style-type: none"> <li>• 1 studiu de cercetare epidemiologic pe populația beneficiară de servicii de asistență medicală comunitară;</li> <li>• 1 analiză a accesului populației generale din județul Sibiu la serviciile publice de sănătate.</li> </ul>	DSPJ Sibiu – Compartimentul Asistență Medicală Comunitară	31.12.2014	<ul style="list-style-type: none"> <li>• Studiu de cercetare privind populația beneficiară de servicii de asistență medicală comunitară: elaborarea chestionarelor distribuirea chestionarelor și instructaj privind modul de aplicare, centralizarea datelor din chestionarele aplicate – tabel centralizator, elaborarea tabelor de frecvență și a graficelor de structură, analiza și sinteza rezultatelor.</li> <li>• Analiza accesului populației generale din județul Sibiu la serviciile publice de sănătate: culegerea datelor privind serviciile de sănătate furnizate la nivelul județului Sibiu, centralizarea datelor, elaborarea tabelor de frecvență și a graficelor de structură, analiza și sinteza rezultatelor.</li> </ul>
				<i>Ațiune realizată</i>

## CAPITOLUL MINORITĂȚI

<b>Obiectivul din Programul de Guvernare: Consolidarea structurilor de implementare a strategiei naționale pentru romi la nivel local</b>				
<i>Nr. Crt.</i>	<i>Ațiunea</i>	<i>Entitatea implicată în realizare</i>	<i>Termen de finalizare</i>	<i>Stadiul de realizare</i>
1.	<p>Facilitarea și monitorizarea creării parteneriatelor și a protocoalelor cu instituții și organizații pentru serviciile de asistență medicală comunitară în comunitățile de romi.</p> <ul style="list-style-type: none"> <li>• număr parteneriate/ protocoale facilitate;</li> </ul>	DSPJ Sibiu – Compartimentul Asistență Medicală Comunitară	31.12.2014	<ul style="list-style-type: none"> <li>• Monitorizat acordul de parteneriat cu Asociația Ovidiu Rom, Primăria Comunei Brateiu, Școala Generală Brateiu, medic de familie din comuna Brateiu: Dr. Micu Laura și Asociația Interetnică „Speranța Buzd” din Brateiu;</li> </ul>

	<ul style="list-style-type: none"> <li>• număr parteneriate/ protocoale monitorizate.</li> </ul>			<ul style="list-style-type: none"> <li>• Monitorizat acordul de parteneriat cu Asociația Ovidiu Rom, Primăria comunei Roșia, Școala Generală cu clasele I-VIII Roșia, medici de familie din comuna Roșia: Dr. Raluca Măierean, Dr. Popescu Lidia și Dr. Țichindelean Bianca;</li> <li>• Monitorizat protocolul de colaborare cu Asociația Centrul Romilor pentru Politici de Sănătate SASTIPEN în cadrul proiectului cu sprijin financiar FSE “Programul de mediere sanitară; oportunitate de creștere a ratei de ocupare în rândul femeilor rome”, ID proiect 62383, derulat în parteneriat cu Institutul de Sănătate Publică.</li> </ul> <p style="text-align: center;"><b><i>A acțiune realizată</i></b></p>
2.	<p>Participarea la activități ale Grupului Mixt pentru Romi din cadrul Instituției Prefectului – Județ Sibiu</p> <ul style="list-style-type: none"> <li>• număr activități</li> </ul>	<p>DSPJ Sibiu</p> <p>Instituția Prefectului - Județ Sibiu</p> <p>Consiliul Județean Sibiu</p> <p>Instituții publice deconcentrate,</p> <p>Organizații guvernamentale și neguvernamentale reprezentative ale romilor</p>	31.12.2014	<ul style="list-style-type: none"> <li>• 17.01.2014 - La solicitarea Instituției Prefectului Județului Sibiu s-a elaborat și transmis Raportul privind situația activității de mediere sanitară din cadrul asistenței medicale comunitare din județul Sibiu pentru a fi transmis la Agenția Națională pentru Romi.</li> <li>• 16.07.2014 – participarea la ședința Grupului Mixt pentru Romi din cadrul Instituției Prefectului - Județ Sibiu.</li> <li>• 12.08.2014 - Analiza Programului Județean de Acțiune pentru implementarea Strategiei Guvernului României de îmbunătățire a situației romilor și a planului de Măsuri - Ședința Grupului de lucru mixt pentru romi din cadrul Instituției Prefectului - Județ Sibiu.</li> </ul> <p style="text-align: center;"><b><i>A acțiune realizată</i></b></p>