

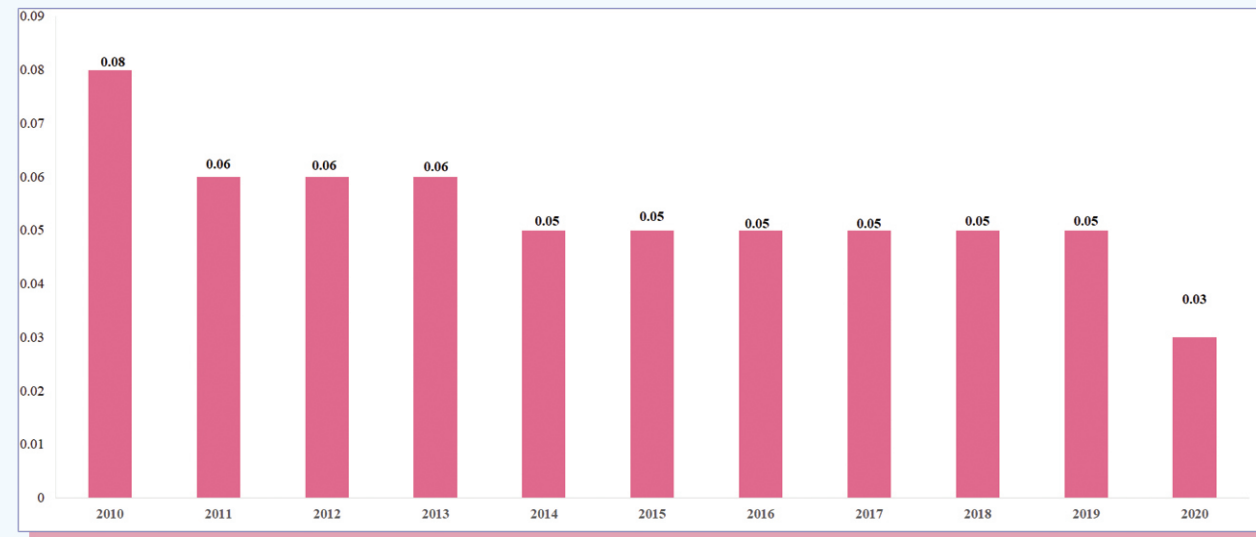
**Regiunea Europeană OMS<sup>1</sup>**



- 30 milioane de persoane au o deficiență de vedere sau chiar orbire
- 2.8 milioane de oameni sunt orbi
- 27.2 milioane de persoane au tulburări de vedere
- 70 de milioane de persoane au afecțiuni ale vederii în stadii incipiente
- 80% dintre persoanele >50 ani au probleme cu vederea la distanță
- 67% dintre persoanele >50 ani au probleme cu vederea de aproape (presbitism)

**România**

Între anii 2010-2020 se remarcă o scădere a numărului de **consultații și tratamente oftalmologice** ce revin pentru un locuitor de la **0.08 (2010)** la **0.03 (2020)**



**Fig.1. Consultații și tratamente - specialitatea de oftalmologie/locuitor în România între anii 2010-2020**

Sursa datelor: Anuarul de Statistică Sanitară 2020

- **1 din 6 persoane (3 388 479)** au **scăderea vederii**. Dintre aceștia, **59 000** de oameni erau orbi. Prevalența brută a pierderii vederii: **17.8%**

Sursa: International Agency for the Prevention of Blindness - 2020



- **12 001 de pacienți** diagnosticați cu **glaucom**
- **3750 de pacienți** diagnosticați cu **cecitate și scădere a vederii**
- **152 846 de pacienți** diagnosticați cu **retinopatie diabetică**
- **1762 de pacienți** diagnosticați cu **traumatisme oculare**

Sursa datelor: INSP-CNSISP- 2021



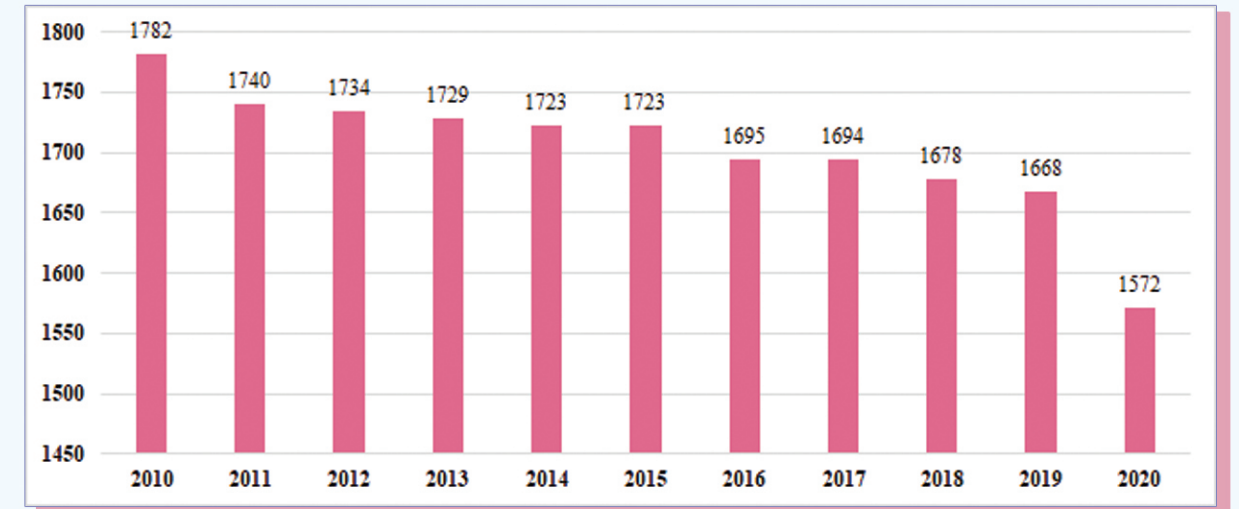
- Merg când simt că am probleme cu vederea
- Merg periodic pentru siguranța mea
- Nu am fost niciodată

**Fig.2. Prezentarea la consult oftalmologic, România**

Sursa datelor: Studiu INSP, 2022 efectuat pe de 1147 persoane

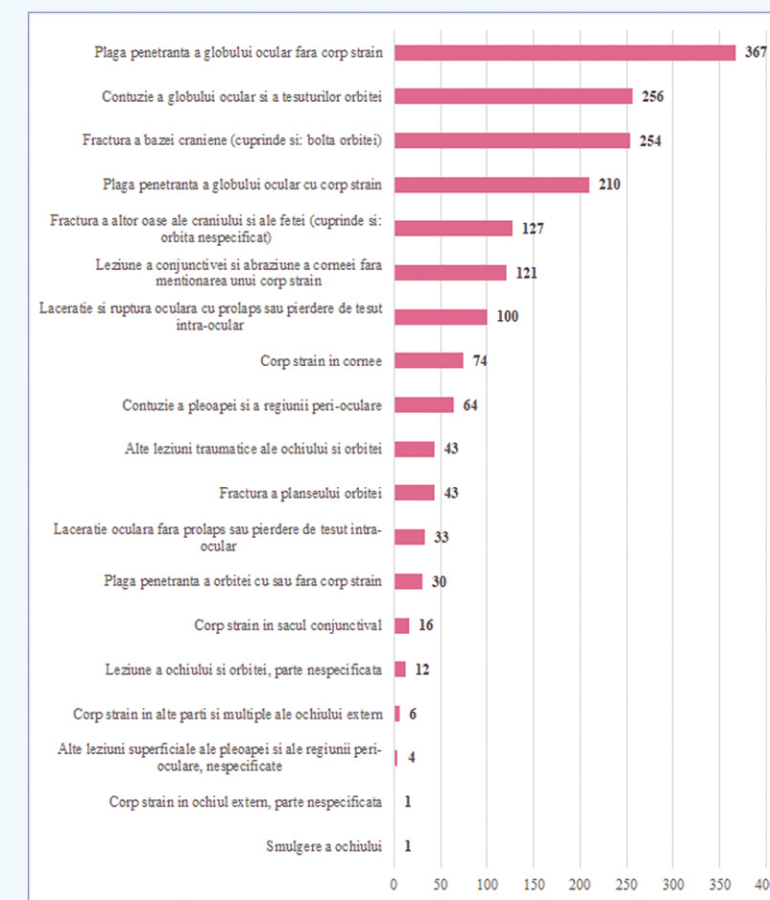
**România**

În perioada 2010-2020 se remarcă o **scădere a numărului de paturi** în secțiile de oftalmologie de la **1782 paturi (2010)** la **1572 paturi (2020)**.



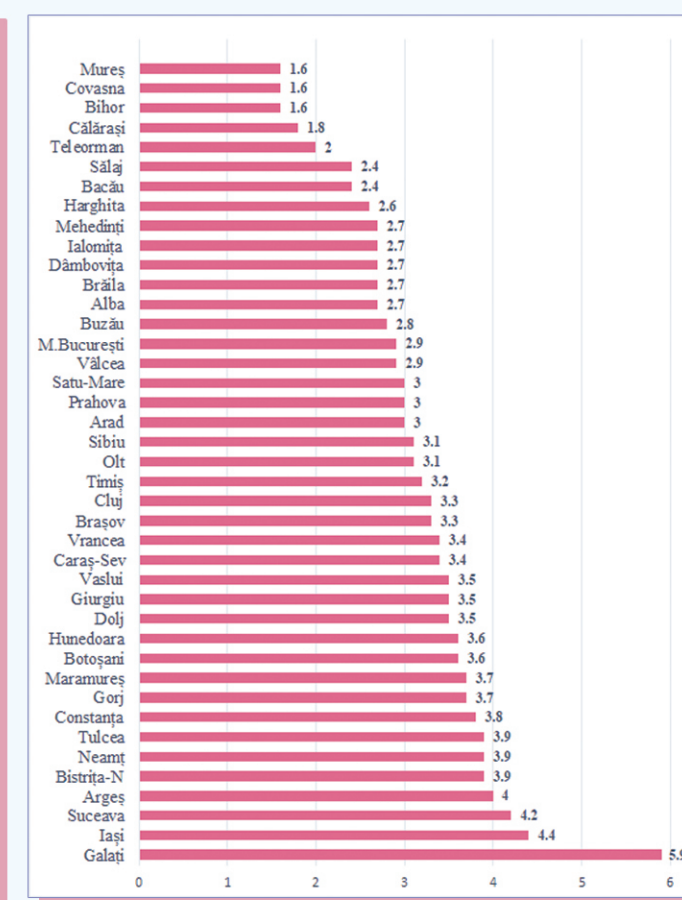
**Fig.3. Număr paturi în spitale - specialitatea de oftalmologie, 2010-2020**

Sursa datelor: Anuarul de Statistică Sanitară 2020



**Fig.4. Număr externări (spitalizare continuă) cu traumatism ocular, efectuate în unitățile sanitare din România (sector public + sector privat) în anul 2021**

Sursa datelor: INSP-CNSISP



**Fig.5. Durata medie de spitalizare pe zile în secțiile de oftalmologie pe județe în anul 2020**

Sursa datelor: Anuarul de Statistică Sanitară, 2020